



INFORMACIÓN CON RELEVANCIA PRUDENCIAL

Caixa Rural la Vall San Isidro

Fecha: 31/12/2016

ÍNDICE

1. REQUERIMIENTOS GENERALES DE INFORMACIÓN.....	3
1.1 Entidad.....	3
1.2 Ámbito de aplicación.....	3
1.3 Gestión del riesgo.....	3
1.3.1 <i>Estrategia y principios de gestión del riesgo</i>	3
1.3.2 <i>Composición y funcionamiento del órgano de administración</i>	5
1.3.3 <i>Estructura y organización de la función de gestión del riesgo</i>	7
1.3.4 <i>Perfil global de riesgos</i>	8
1.3.5 <i>Gestión del riesgo de crédito</i>	10
1.3.6 <i>Gestión del riesgo de mercado</i>	15
1.3.7 <i>Gestión del riesgo de tipo de interés estructural de balance</i>	16
1.3.8 <i>Gestión del riesgo de liquidez</i>	16
1.3.9 <i>Gestión del riesgo operacional</i>	19
1.4 Prácticas y políticas de remuneración.....	20
2. RECURSOS PROPIOS COMPUTABLES.....	23
2.1 Recursos propios computables.....	23
2.2 Composición del capital de nivel 1 ordinario.....	24
2.2.1 <i>Instrumentos de capital ordinario</i>	24
2.2.2 <i>Reservas y otros elementos de capital de nivel 1 ordinario</i>	24
2.2.3 <i>Deducciones y ajustes transitorios del capital de nivel 1 ordinario</i>	25
2.3 Composición del capital de nivel 1 adicional.....	25
2.4 Composición del capital de nivel 2.....	25
2.4.1 <i>Instrumentos de capital de nivel 2</i>	25
2.4.2 <i>Deducciones del capital de nivel 2</i>	25
2.5 Conciliación con los estados financieros auditados (balance de situación).....	26
3. REQUERIMIENTOS DE RECURSOS PROPIOS.....	26
3.1 Requerimientos mínimos de recursos propios.....	26
3.2 Requerimientos mínimos por riesgo de crédito.....	26
3.3 Evaluación de la suficiencia del capital.....	27
4. RIESGOS DE CRÉDITO Y DE DILUCIÓN.....	28
4.1 Información general.....	28
4.1.1 <i>Definición de exposiciones deterioradas y determinación de las correcciones de valor</i>	28
4.1.2 <i>Valor y distribución de las exposiciones</i>	30
4.1.3 <i>Resultados por deterioro de activos y provisiones</i>	31
4.1.4 <i>Riesgo de contraparte</i>	31
4.2 Información complementaria.....	32
4.2.1 <i>Exposiciones ponderadas por riesgo. Método estándar</i>	32
4.2.2 <i>Operaciones de titulización</i>	33
4.2.3 <i>Técnicas de reducción del riesgo de crédito</i>	36
5. RIESGO DE LA CARTERA DE NEGOCIACIÓN.....	38
6. RIESGO OPERACIONAL.....	38
7. PARTICIPACIONES E INSTRUMENTOS DE CAPITAL NO INCLUIDOS EN LA CARTERA DE NEGOCIACIÓN.....	39
7.1 Principios y políticas contables. Métodos de valoración aplicados.....	39
7.1.1 <i>Definición y clasificación de los instrumentos de capital</i>	39
7.1.2 <i>Valoración y registro de resultados</i>	40
7.2 Valor y distribución de las exposiciones.....	41
8. RIESGO DE TIPO DE INTERÉS EN POSICIONES NO INCLUIDAS EN LA CARTERA DE NEGOCIACIÓN.....	41
9. APALANCAMIENTO.....	42
10. ACTIVOS CON CARGAS.....	43

1. REQUERIMIENTOS GENERALES DE INFORMACIÓN

1.1 Entidad

Caixa Rural la Vall San Isidro de la Vall d'Uixó Cooperativa de Crédito Valenciana, (en adelante, La Entidad) es una cooperativa de crédito constituida en La Vall d'Uixó el año 1904. Está asociada a la Asociación de Cooperativas de Crédito. La Entidad tiene por objeto servir a las necesidades financieras de sus socios y de terceros, mediante el ejercicio de las actividades propias de las entidades de crédito, pudiendo, a tal fin, realizar toda clase de operaciones activas, pasivas y de servicios bancarios o parabancarios, con atención preferente a las demandas financieras de sus socios. La Entidad tiene su domicilio social en La Vall d'Uixó, desarrollando su actividad a través de 7 oficinas y empleando a 59 personas.

La Entidad está integrada en el Fondo de Garantía de Depósitos de Entidades de Crédito (creado por el Real Decreto-ley 16/2011, de 14 de octubre). Asimismo, se encuentra inscrita en el Registro Especial de Cooperativas de Crédito con el número 3111.

1.2 Ámbito de aplicación

La legislación vigente sobre recursos propios y supervisión de las entidades de crédito españolas la constituyen básicamente la Directiva Comunitaria 2013/36/UE del Parlamento Europeo y del Consejo relativa al acceso a la actividad de las entidades de crédito y a la supervisión prudencial de las entidades de crédito y las empresas de inversión (CRD IV); el Reglamento 575/2013 del Parlamento Europeo y del Consejo sobre los requisitos prudenciales de las entidades de crédito y las empresas de inversión (CRR); la Ley 10/2014 de ordenación, supervisión y solvencia de entidades de crédito; el Real Decreto 84/2015 que la desarrolla y las Circulares 2/2014, 3/2014 y 2/2016 de Banco de España.

De acuerdo con la parte octava del capítulo primero del Reglamento UE 575/2013 y el artículo 85 de la Ley 10/2014, las entidades deben publicar, al menos anualmente, información relevante para la adecuada comprensión de su perfil de negocio, de sus políticas y objetivos en materia de gestión del riesgo, así como un detalle de su exposición a los distintos riesgos y la composición de su base de capital. El presente informe es el reflejo del cumplimiento de estos requerimientos a 31 de diciembre de 2016 por parte de la Entidad.

1.3 Gestión del riesgo

1.3.1 Estrategia y principios de gestión del riesgo

El adverso entorno en el que se ha venido desarrollando la actividad económica en los últimos años ha puesto de manifiesto la importancia capital que tiene para las entidades financieras la adecuada gestión de sus riesgos. Para el Caixa Rural La Vall, la calidad en la gestión del riesgo constituye una de sus señas de identidad y un ámbito prioritario de actuación, tratándose de un elemento diferenciador de su gestión que, gracias a la combinación de unas políticas prudentes y el uso de metodologías y procedimientos de efectividad contrastada, permiten la obtención recurrente y saneada de resultados así como gozar de una holgada posición de solvencia.

La profundidad de la recesión económica atravesada y las turbulencias que han afectado a los mercados financieros desde 2007 han puesto a prueba la efectividad de las políticas de gestión de riesgos de la Caja. La aplicación de estas políticas se ha traducido en una exposición muy limitada

al tipo de instrumentos, exposiciones y operativas más afectados por la crisis financiera, habiéndose extremado la gestión de la liquidez sin perjuicio de la buena situación de nuestro Grupo.

Los **principios** que rigen el control y la gestión de riesgos en Caixa rural La Vall San Isidro pueden resumirse del siguiente modo:

- Perfil de riesgo adecuado a los objetivos estratégicos, entre los que se encuentra un elevado nivel de solvencia.
- Sólido sistema de gobierno corporativo.
- Segregación de funciones, garantizando la independencia de la función de control y gestión integral de los riesgos en relación con las áreas generadoras de ellos.
- Vocación de apoyo al negocio, sin menoscabo del principio anterior y manteniendo la calidad del riesgo conforme al perfil de riesgo de la Caja.
- Política de atribuciones y mecanismos de control estructurados y adecuados a las distintas fases de los circuitos de riesgos, asegurando de este modo una gestión adecuada del riesgo y un perfil acorde a los parámetros definidos por el Consejo Rector y la Alta Dirección.
- Utilización de sistemas adecuados de identificación, medición, control y seguimiento de los riesgos.
- Políticas y procedimientos de reducción de riesgos mediante el uso de técnicas de mitigación de contrastada eficacia y validez jurídica.
- Asignación de capital adecuada al nivel de riesgo asumido y el entorno económico en el que opera la Entidad.

Estos principios generales se complementan con los principios enunciados en el “**Marco de Apetito al Riesgo**” aprobado por el órgano de administración. Uno de los objetivos fundamentales de Caixa Rural La Vall San Isidro es mantener un perfil de riesgos moderado y prudente, que le permita conseguir un balance equilibrado y saneado y una cuenta de resultados recurrente y sostenible en el tiempo. Para ello, se define el apetito y la tolerancia al riesgo que la Entidad está dispuesta a asumir en el ejercicio de su actividad sobre la base de los siguientes principios:

- Implantación de estrategias, políticas y sistemas de gestión prudentes y adecuados al tamaño, naturaleza y complejidad de las actividades de la Entidad.
- Cumplimiento y adecuación de las actuaciones de la Caja a las exigencias, límites y restricciones regulatorias establecidas.
- Mantenimiento de una baja o moderada exposición relativa a todos los riesgos.
- Diversificación de riesgos con el propósito de evitar niveles de concentración excesivos adicionales a los derivados del ámbito de actuación de la Entidad.
- Crecimiento equilibrado de los recursos de clientes, buscando la diversificación de fuentes, contrapartes, instrumentos y vencimientos así como gestionando activamente su coste.
- Mantenimiento de unos niveles adecuados de solvencia, con holgura sobre los mínimos regulatorios requeridos y adecuados al perfil y al apetito al riesgo de la Caja.

Para mantener este perfil de riesgo se establece un conjunto de métricas clave en relación con los niveles de los distintos riesgos, la calidad y recurrencia de los resultados, la liquidez y la solvencia. Para cada una de estas métricas se definen unos niveles de tolerancia al riesgo que la Caja está dispuesto a asumir.

El Marco de Apetito al Riesgo constituye así un instrumento de gobierno para asegurar que los niveles de riesgo asumidos son coherentes con la estrategia y planes de negocio de la Caja, sin perjuicio de los límites que sobre los distintos riesgos se establecen y se siguen regularmente a través de los correspondientes Comités y de la estructura organizativa.

1.3.2 Composición y funcionamiento del órgano de administración

Los aspectos relativos a la composición, funciones, reglas de organización y funcionamiento y facultades de los distintos órganos de gobierno de la Caja aparecen recogidos de forma detallada en los Estatutos de la Entidad, en el Reglamento del Consejo Rector, en sus manuales de funciones, en la normativa interna y en el Informe Anual de Gobierno Corporativo.

En este apartado se recogen los aspectos más relevantes de su **composición** y funcionamiento atendiendo a las disposiciones contenidas en la Guía GL44 sobre gobierno interno de la EBA (“*Guidelines on internal governance*”) y a los requisitos de honorabilidad, experiencia y buen gobierno de las entidades de crédito españolas establecidos por la Ley 10/2014, de 26 de junio, de ordenación, supervisión y solvencia de entidades de crédito, el Real Decreto 84/2015 que la desarrolla y la Circular 2/2016, de 29 de enero, de Banco de España.

El **Consejo Rector** de la Caja se encuentra constituido por 12 **miembros**, los cuales cumplen los requisitos establecidos por las disposiciones legales anteriormente mencionadas, entre los que cabe destacar:

- Gozar de reconocida honorabilidad comercial y profesional. Concorre honorabilidad comercial y profesional en quienes hayan venido mostrando una conducta personal, comercial y profesional que no arroje dudas sobre su capacidad para desempeñar una diligente y prudente gestión de la Entidad. Para realizar esa valoración se considera toda la información disponible, incluyendo la trayectoria profesional del consejero en su relación con las autoridades de regulación y supervisión; las razones por las que hubiera sido despedido o cesado en puestos o cargos anteriores; su historial de solvencia personal y de cumplimiento de sus obligaciones; los resultados obtenidos en el desempeño de sus responsabilidades; su actuación profesional; si hubiese ocupado cargos de responsabilidad en entidades de crédito que hayan estado sometidas a un proceso de reestructuración o resolución; o si hubiera estado inhabilitado conforme a la Ley 22/2003, de 9 de julio, Concursal, mientras no haya concluido el período de inhabilitación fijado en la sentencia de calificación del concurso, y los quebrados y concursados no rehabilitados en procedimientos concursales anteriores a la entrada en vigor de la referida ley; así como la ausencia de condenas por comisión de delitos dolosos y sanciones por infracciones administrativas convenientemente valoradas conforme al artículo 2.2 del Real Decreto 1245/1995 tras su modificación por el Real Decreto 256/2013, de 12 de abril.
- Poseer conocimientos y experiencia adecuados para ejercer sus funciones, lo que requiere contar con formación del nivel y perfil adecuado, en particular en las áreas de banca y servicios financieros, y experiencia práctica relevante derivada de sus anteriores ocupaciones durante periodos de tiempo suficientemente largos. Para la evaluación del cumplimiento de este requisito se tienen en cuenta:
 - Los conocimientos adquiridos en un entorno académico y la experiencia en el desarrollo profesional de funciones similares en otras entidades.
 - La naturaleza y complejidad de los puestos desempeñados.
 - Las competencias y poderes de decisión y responsabilidades asumidos, así como el número de personas a su cargo.
 - El conocimiento técnico alcanzado sobre el sector financiero y los riesgos que deben gestionar y/o supervisar.

En todo caso, el criterio de experiencia se aplica valorando la naturaleza, escala y complejidad de la actividad de la Entidad y las funciones y responsabilidades concretas del puesto asignado a cada consejero.

Así mismo, el Consejo Rector cuenta con miembros que, considerados en su conjunto, reúnen la suficiente experiencia profesional en el gobierno de entidades financieras para asegurar la capacidad efectiva del Consejo Rector de tomar decisiones de forma independiente y autónoma en beneficio de la entidad.

- Estar en disposición de ejercer un buen gobierno de la Entidad. La evaluación de este requisito contempla:
 - La eventual presencia de potenciales conflictos de interés que generen influencias indebidas de terceros derivados de:
 - Los cargos desempeñados en el pasado o en el presente en la misma entidad o en otras organizaciones privadas o públicas, o;
 - Una relación personal, profesional o económica con otros miembros del Consejo Rector de la Entidad.
 - La capacidad de ofrecer dedicación suficiente para llevar a cabo las funciones correspondientes.

Los requisitos de honorabilidad, conocimiento y experiencia concurren igualmente en el **Director General y en las personas que asumen funciones de control interno y/u ocupan puestos claves** para el desarrollo diario de la actividad bancaria de la Entidad, que dispone de procedimientos internos adecuados para llevar a cabo la selección y evaluación continua de este colectivo y de los miembros de su Consejo Rector.

Si durante el ejercicio de su actividad concurrese en algún consejero o miembro de la Alta Dirección alguna circunstancia que pudiera alterar el cumplimiento de los requisitos establecidos, la Caja lo comunicaría al Banco de España en el plazo máximo de quince días hábiles y velaría por la subsanación de las deficiencias identificadas, procediendo en caso de ser necesario a la separación temporal o definitiva del cargo de la persona en cuestión.

La designación de nuevos miembros del Consejo Rector y del Director General es comunicada previamente al Banco de España para su valoración, disponiendo la Entidad de un programa de información que facilita la adquisición rápida y eficiente de un primer nivel de conocimiento de la Caja.

La composición del Consejo Rector contempla la presencia de manera proporcionada de miembros ejecutivos y no ejecutivos, favoreciendo de ese modo una combinación adecuada en términos de experiencia, objetividad e independencia.

Por lo que respecta al **funcionamiento del Consejo Rector**, éste celebra sus reuniones de acuerdo con un calendario anual. La normativa interna establece en 12 el número mínimo de reuniones anuales ordinarias, pudiéndose reunir el órgano de administración de manera extraordinaria cuando así lo requieran el Presidente o al menos un tercio del número de consejeros.

Cuando los consejeros no pueden asistir personalmente a la reunión, pueden delegar en cualquier otro consejero para que les represente en aquélla a todos los efectos, por escrito y con carácter especial para cada sesión. Para que el Consejo Rector quede válidamente constituido es necesaria la asistencia, presentes o representados, de más de la mitad de sus miembros.

Todo miembro del Consejo puede solicitar la inclusión de cualquier otro punto no incluido en el proyecto de orden del día que el Presidente proponga. Salvo en los casos en los que específicamente se requiera una mayoría superior por disposición legal, estatutaria o del Reglamento del Consejo Rector, los acuerdos se adoptan por mayoría absoluta de los consejeros asistentes, presentes y representados. El Presidente tiene voto de calidad para decidir los empates.

De conformidad con los requisitos de la EBA, la Caja tiene establecidas reglas de sustitución interina para el ejercicio circunstancial (aplicable para casos de ausencia, imposibilidad o indisposición) de las funciones del Presidente del Consejo Rector, así como procedimientos para su sustitución o sucesión de manera ordenada y conforme a la legislación vigente. Asimismo, el nombramiento de los consejeros y la determinación del periodo para el que son elegidos se realizan de modo que se evite la sustitución de un número elevado de manera simultánea o excesivamente cercana en el tiempo cuando ello pueda dificultar un adecuado ejercicio de sus funciones por parte del órgano de administración.

Los **deberes de los consejeros** se regulan en el Reglamento del Consejo Rector, que se ajusta a lo previsto tanto en la normativa española vigente como en las recomendaciones del Código Unificado de Buen Gobierno. El Reglamento contempla expresamente los deberes de diligente administración, lealtad, secreto y pasividad en los supuestos de conocimiento de información reservada.

El deber de diligente administración incluye el de informarse adecuadamente sobre la marcha de la Caja y dotar el ejercicio de sus funciones de independencia, objetividad y solidez, dedicando el tiempo y esfuerzo necesarios para desempeñarlas con eficacia y debiendo mantener a la Entidad informada en todo momento acerca de sus restantes obligaciones profesionales, que en ningún caso pueden condicionar o limitar el adecuado desempeño de sus responsabilidades como consejeros de la Entidad. Sin perjuicio de los procedimientos establecidos para la representación de los consejeros en las reuniones del órgano de administración a las que eventualmente no puedan asistir, éstos deben mantener una asistencia asidua y una participación activa.

Para una adecuada gestión y control de las situaciones de **conflicto de interés**, los consejeros deben comunicar al Consejo cualquier situación de conflicto, directo o indirecto, que pudieran tener con el interés de la Caja. Si el conflicto se refiere a una operación, ni el consejero en cuestión ni ninguna sociedad donde sean consejeros, miembros de la alta dirección o accionistas significativos por sí mismos o a través de terceros, así como tampoco personas con las que tengan acción concertada podrán realizarla sin la aprobación del Consejo, absteniéndose en la deliberación y votación sobre la operación a que el conflicto se refiera. En el caso de los consejeros, el órgano de resolución de conflictos es el propio Consejo Rector.

1.3.3 Estructura y organización de la función de gestión del riesgo

Excepto en las materias reservadas a la Asamblea de socios de la Entidad, el **Consejo Rector** es el máximo órgano de decisión, correspondiéndole entre otras funciones la definición de la estrategia, el establecimiento y el seguimiento del nivel de tolerancia al riesgo y la sanción de la política de riesgos, aprobando a propuesta de la Alta Dirección o del Comité designado al respecto las atribuciones de los diferentes órganos de decisión. De este modo, las principales funciones y responsabilidades del Consejo Rector, en aquellos aspectos relativos a la gestión de los riesgos, son las siguientes:

- Aprobación y seguimiento del Plan Estratégico de la Entidad.
- Definir y sancionar el nivel de tolerancia (apetito) al riesgo.
- Establecer el marco de gestión de los riesgos y sus políticas.

- Garantizar una estructura organizativa adecuada.
- Revisar y evaluar periódicamente el marco de gobierno interno, así como las estrategias y las políticas de asunción, gestión, supervisión y reducción de los riesgos a los que la Entidad esté o pueda estar expuesta.
- Realizar un seguimiento continuo y completo del nivel de riesgo de la Caja, evaluando los distintos tipos de riesgos y los entornos regulatorio, macroeconómico y competitivo..
- Establecer y supervisar el nivel de capitalización de la Entidad y su grado de adecuación y suficiencia para el perfil de riesgos existente y el entorno económico en el que opera.
- Supervisar y evaluar el desempeño de la Alta Dirección así como del sistema de control interno, incluyendo las funciones de control de riesgos, cumplimiento normativo y auditoría interna.
- Estudiar y sancionar operaciones de riesgos en función del esquema de delegación existente.
- Aprobar el Marco de Apetito al Riesgo de la Caja (con sus debidas actualizaciones), asegurándose de que cubre todos los riesgos y es consistente con la estrategia a corto y largo plazo con el plan de negocio, con la planificación de capital, con la capacidad de riesgo, con las políticas de límites y con la política de remuneración.
- Revisar y aprobar el Informe de Autoevaluación del Capital (IAC) y el Plan de Recuperación (PR) de la Entidad, procediendo a su debido seguimiento.
- Decidir sobre la activación del PR en el caso de la superación de un umbral de recuperación de uno o varios indicadores de recuperación.
- Otros asuntos de gobierno interno relacionados con la gestión de los riesgos.

El ejercicio de estas funciones requiere entre otros aspectos la elaboración periódica de información para el Consejo Rector acerca de los riesgos asumidos y su composición, el nivel de capitalización de la Entidad, la medición y el control de los riesgos, así como el ambiente de control interno existente y su adecuación para garantizar una gestión ordenada y prudente de los negocios y los riesgos de la Entidad, con especial atención a los indicadores y métricas aprobados en el Marco de Apetito al Riesgo y el Plan de Recuperación.

Durante el ejercicio 2016, el Consejo Rector de la Entidad celebró 26 reuniones, involucrándose activamente en el seguimiento y el control de los riesgos asumidos, sancionando las operaciones que requirieron su decisión y revisando la estrategia de la Entidad, el nivel de tolerancia al riesgo, la situación de liquidez, los resultados del proceso de auto-evaluación del capital y el modelo de control interno, siendo así mismo informado de las conclusiones de las auditorías interna y externa.

Adicionalmente, en el marco de la gestión de riesgos la Entidad dispone de un sistema de delegación de facultades en diferentes órganos que bajo el mandato del Consejo Rector instrumentan la capacidad ejecutiva de la dirección de riesgos con el objetivo de garantizar la alineación de éstos con la estrategia de la Caja en términos de negocio y solvencia, responsabilizándose de la estrategia de gestión y seguimiento de los riesgos así como del esquema de delegación de facultades. Asimismo analizan y, si procede, aprueban las operaciones de riesgo dentro de sus respectivos niveles de atribuciones, elevando al órgano superior aquéllas que exceden su nivel de delegación.

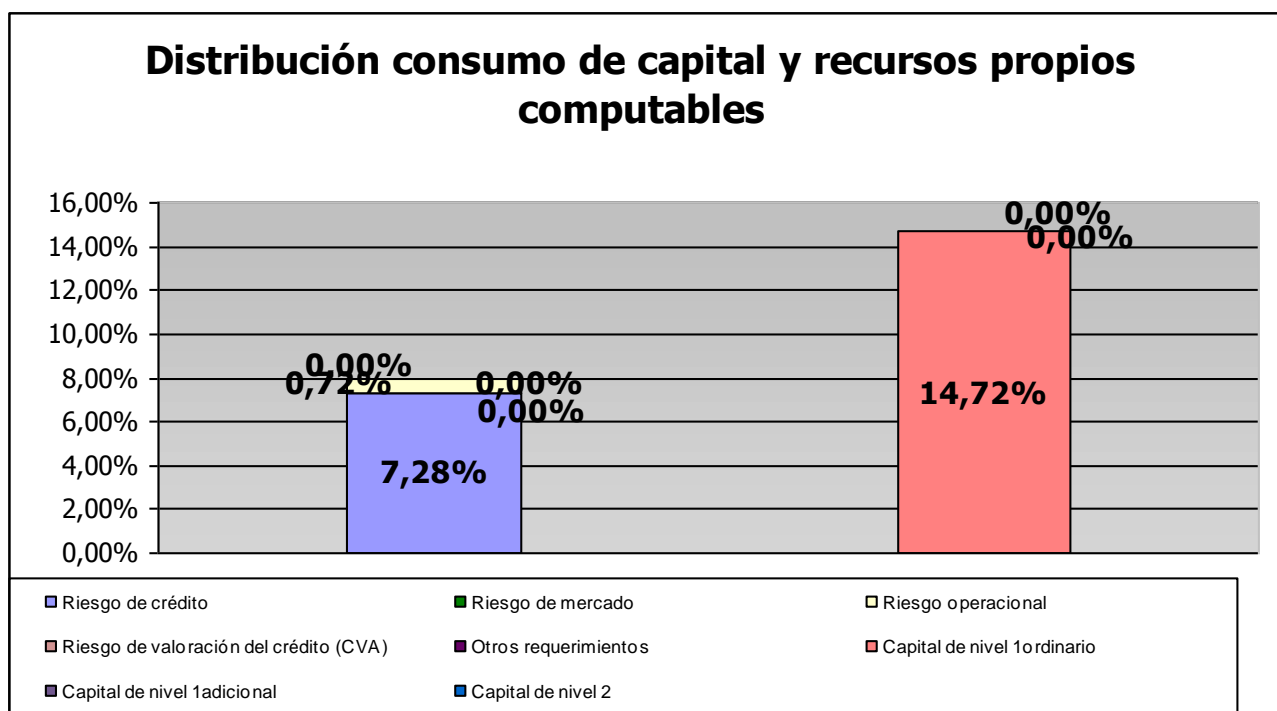
1.3.4 Perfil global de riesgos

De conformidad con los principios y la estrategia definida, el perfil global de riesgos de Caixa Rural La Vall San Isidro se puede calificar como medio. En este sentido, cabe destacar una notable fortaleza de los ratios de capital, una capacidad de generación recurrente de beneficios y una sólida posición de liquidez.

La comparación entre los consumos de capital en función del riesgo y los recursos propios computables muestran una situación confortable al cierre del ejercicio, como reflejan los ratios de capital (medidos en base regulatoria):

Requerimientos mínimos de recursos propios	Miles de euros	% RWA total
Riesgo de crédito	12.554	7,28%
Riesgo de mercado	0	0,00%
Riesgo operacional	1.236	0,72%
Riesgo de valoración del crédito (CVA)	2	0,00%
Otros requerimientos	0	0,00%
Total requerimientos mínimos de recursos propios	13.792	8,00%

Recursos propios computables	Miles de euros	% RWA total
Capital de nivel 1 ordinario	25.378	14,72%
Capital de nivel 1 adicional	0	0,00%
Capital de nivel 2	0	0,00%
Total recursos propios computables	25.378	14,72%



Asimismo cabe destacar el elevado superávit de capital (superior al 5%) sobre el requerimiento (9,63%) establecido de manera formal por el supervisor en términos de CET1 (capital de nivel 1 ordinario).

En los apartados siguientes se realiza una valoración de los riesgos relevantes a los que se encuentra expuesto el Grupo y se explican brevemente los sistemas de identificación, medición, control y gestión existentes. A este respecto, el Consejo de Administración evalúa con periodicidad al menos anual el grado de adecuación de las políticas, procedimientos y sistemas de gestión de riesgos al

perfil y a la estrategia del Grupo, procediendo a la aprobación de una declaración formal, la última de las cuales tuvo lugar en la reunión del mencionado órgano celebrada el 26 de Abril de 2017.

1.3.5 Gestión del riesgo de crédito

La exposición por riesgo de crédito de la Entidad presenta un perfil de riesgo medio/alto estable

El riesgo de crédito representa las pérdidas que sufriría la Caja en el caso de que un cliente o alguna contraparte incumpliesen sus obligaciones contractuales de pago, constituyendo un riesgo relevante. Este riesgo incluye el riesgo de contraparte, el riesgo de concentración, el riesgo residual derivado de la utilización de técnicas de mitigación y el riesgo de liquidación o entrega.

En el apartado 4 del presente documento se recogen las principales magnitudes a 31 de diciembre de 2016 del riesgo de crédito del Grupo atendiendo primordialmente a la normativa de recursos propios. A continuación se muestran las cifras más representativas desde el punto de vista contable:

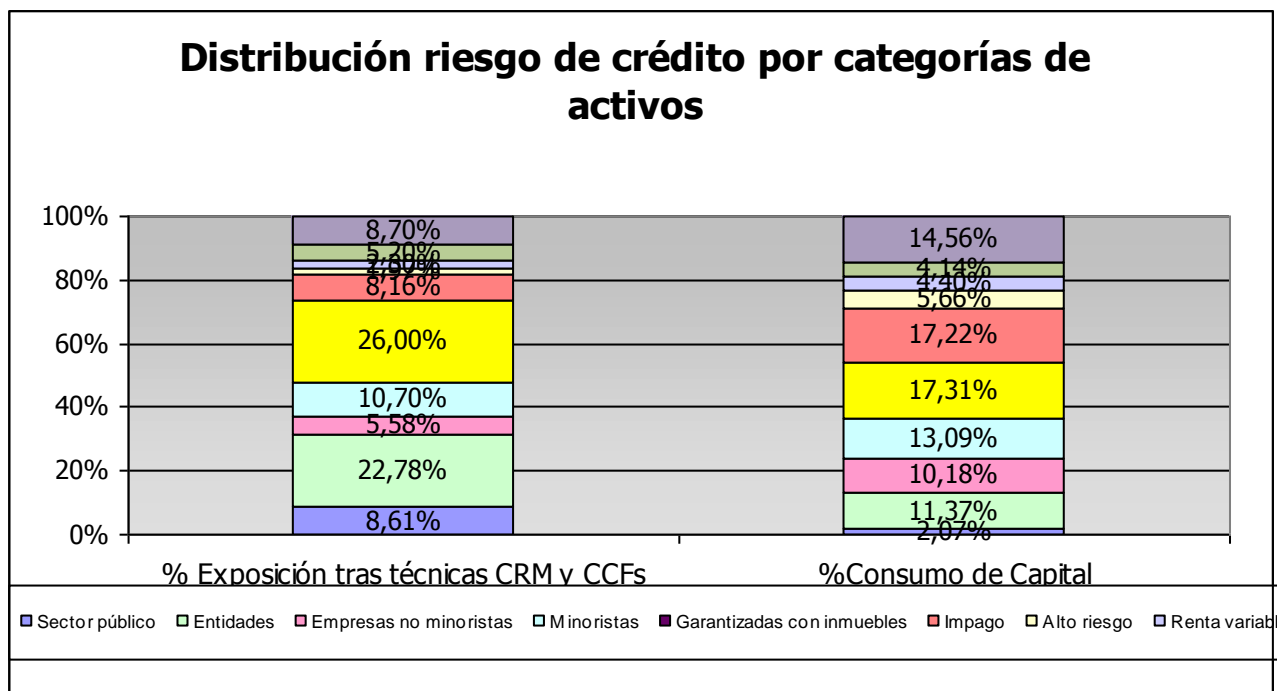
Cartera crediticia por tramos de riesgo (contables)	Miles de euros	%
Riesgo normal	242.909	83,92%
Riesgo subestándar	8.271	2,86%
Riesgo dudoso	38.265	13,22%
Total	289.445	100,00%

Distribución riesgo por tramos de riesgo (contables)	Miles de euros	%
Sin riesgo apreciable	94.068	32,50%
Riesgo bajo	82.108	28,37%
Riesgo medio-bajo	60.638	20,95%
Riesgo medio	38.217	13,20%
Riesgo medio-alto	11.931	4,12%
Riesgo alto	2.483	0,86%
Otros (riesgo-país)	0	0,00%
Total	289.445	100,00%

A 31 de diciembre de 2016 la distribución de las exposiciones sujetas a riesgo de crédito tras la aplicación de los factores de conversión (riesgo fuera de balance) y de las técnicas de mitigación de riesgos consideradas admisibles conforme a la normativa en vigor y el correspondiente consumo de capital era la siguiente:

Distribución riesgo de crédito por categorías de activos	Exposición tras técnicas CRM y CCFs	% Exposición tras técnicas CRM y CCFs	Consumo de capital	%Consumo de Capital
Sector público	25.906	8,61%	260	2,07%
Entidades	68.580	22,78%	1.427	11,37%
Empresas no minoristas	16.809	5,58%	1.278	10,18%
Minoristas	32.221	10,70%	1.643	13,09%
Garantizadas con inmuebles	78.264	26,00%	2.173	17,31%

Impago	24.571	8,16%	2.162	17,22%
Alto riesgo	5.919	1,97%	710	5,66%
Renta variable	6.909	2,30%	553	4,40%
Exposiciones titulización	15.650	5,20%	520	4,14%
Otras	26.201	8,70%	1.828	14,56%
Total	301.030	100%	12.554	100%

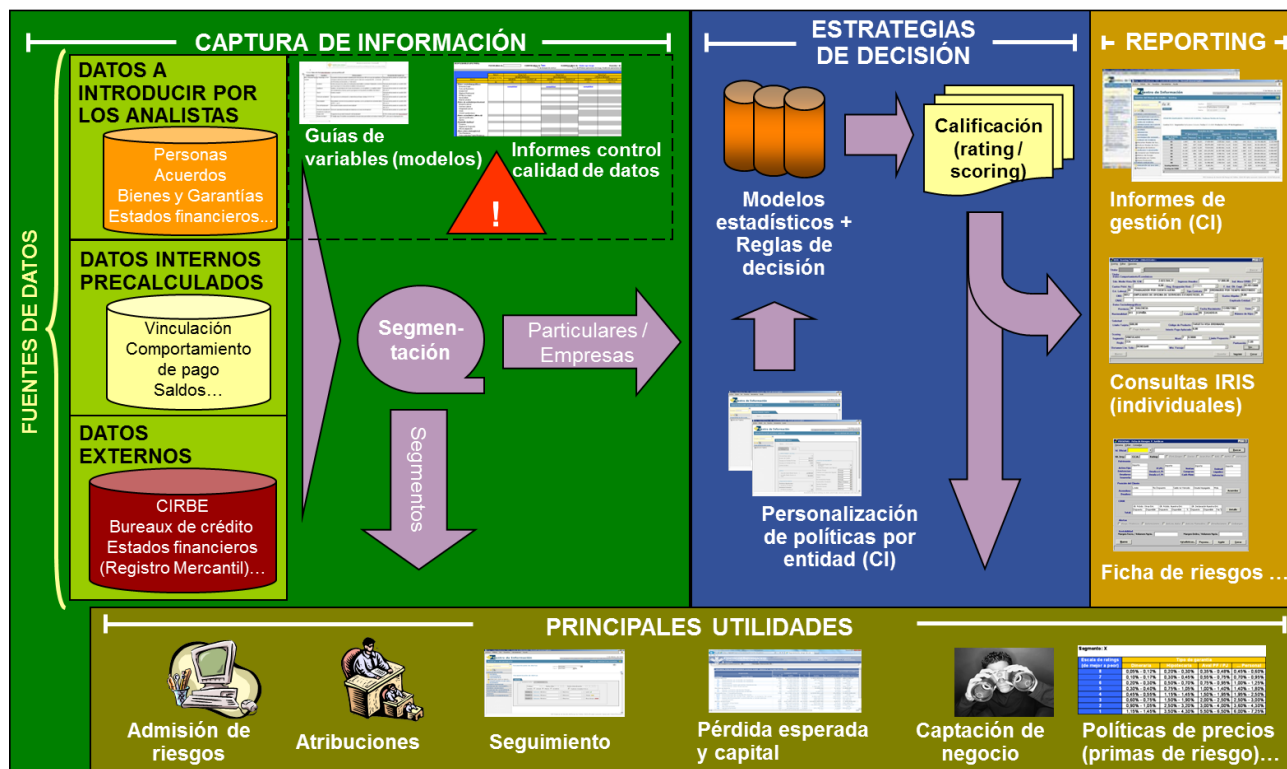


Sistemas de medición y valoración de los riesgos

En línea con la práctica habitual del sector, la Entidad dispone de metodologías y herramientas de identificación, medición, control y gestión del riesgo de crédito.

El riesgo de crédito derivado de las actividades de Mercado de Capitales y Tesorería se controla mediante sistemas de medición “on line” que aseguran el cumplimiento de los diferentes límites establecidos para esta actividad.

Por lo que respecta a la actividad de Banca Comercial, en el marco de la mejora continua de la gestión de riesgos la Entidad cuenta con una serie de modelos de rating y scoring que apoyan los procesos de admisión y seguimiento del riesgo de crédito, así como la estimación de pérdidas esperadas y del nivel de capitalización de la entidad, la potenciación y captación de nuevo negocio y el establecimiento de políticas de precios ajustadas al riesgo:



Estos modelos, que incorporan de forma homogénea las distintas variables de riesgo relevantes para las operaciones o el segmento de clientes de que se trate, proporcionan una calificación y una probabilidad de incumplimiento (PD) que sirven de apoyo en la toma de decisiones de una manera objetiva, permitiendo adicionalmente la ordenación de la calidad crediticia de las operaciones y/o contrapartes sobre una base homogénea. Los modelos utilizados por la Caja a la fecha de publicación del presente informe son los siguientes:

Segmentos de Riesgos	Criterios de segmentación	Modelos de calificación
Empresas:	CNAE, CIF, tipo de persona jurídica, fecha de constitución, cifra neta de ventas	
Grandes Empresas	Cifra neta de facturación anual > 60 millones de euros	Rating de Grandes Empresas
PYMES	Cifra neta de facturación anual entre 1 y 60 millones de euros	Rating de PYMES
Microempresas	Cifra neta de facturación anual < 1 millón de euros Grado de vinculación	Modelos de scoring de admisión diferenciados según el grado de vinculación de los solicitantes Modelos de rating, igualmente diferenciados en función del grado de vinculación de las contrapartes
Otras empresas	Empresas de reciente constitución y determinados tipos de personas jurídicas (AIEs, UTEs...)	---
Particulares	Personas físicas Grado de vinculación Canal de contratación	Modelos de scoring de admisión en función del producto (Tarjetas, Consumo e Hipotecas), el grado de vinculación de los solicitantes (vinculados / no vinculados) y el canal de contratación (presencial / a distancia).

Tanto la construcción como el posterior mantenimiento y mejora (proceso que se realiza con periodicidad anual) de los modelos internos de calificación crediticia y su reflejo documental se realizan atendiendo a los requerimientos establecidos por la normativa vigente y la guía sobre validación de modelos internos publicada por Banco de España (“Dossier para el Seguimiento y Documentación de Métodos Basados en Calificaciones Internas para el Cálculo de los Requerimientos Mínimos de Capital por Riesgo de Crédito”). Asimismo existe un Plan Director de actuación en el cual se identifican las líneas prioritarias de evolución al respecto.

Con la finalidad de hacer equivalentes las calificaciones de los diferentes modelos (y productos) así como facilitar su comparación con los ratings externos de las agencias de calificación, se dispone de una escala maestra de riesgos en la cual la equivalencia se establece a través de la probabilidad de incumplimiento asociada a cada calificación. Las probabilidades calibradas internamente se comparan con las tasas de incumplimiento asociadas a los ratings externos de Standard & Poor’s, teniendo adicionalmente en cuenta las características y composición de la cartera.

Para el seguimiento periódico de la cartera desde el punto de vista de los resultados de los modelos internos, la Entidad posee un sistema de información multidimensional que proporciona una valiosa información tanto a nivel individual como agregado. La información agregada permite realizar un seguimiento de la cartera desde varios puntos vista para cada uno de los modelos internos disponibles, diferenciando en todo momento la cartera total y la nueva producción.

La distribución por niveles de calificación crediticia de la cartera de la Entidad a 31 de diciembre de 2016 corresponde a un perfil típico de banca comercial, con fuerte predominio del segmento minorista. Se trata de exposiciones caracterizadas por un alto grado de atomización, de modo que la

diversificación resultante reduce los riesgos asociados a este tipo de exposiciones y su consumo de capital.

Seguimiento del riesgo

Para el control de la calidad crediticia y la anticipación en la recuperabilidad de la inversión, se encuentra definida la función de seguimiento del riesgo, a la cual se encuentran adscritos recursos y responsables concretos. Dicha función de seguimiento se fundamenta en una atención permanente encaminada a asegurar el puntual reembolso de las operaciones y la anticipación ante circunstancias que puedan afectar a su buen fin y normal desarrollo.

Con este fin, la Caja dispone de un sistema de seguimiento vertebrado en torno a dos ejes de actuación:

- Seguimiento periódico de aquellos acreditados / operaciones que por una serie de criterios determinados (volumen, sector, etc.) requieran su seguimiento periódico.
- Seguimiento basado en alertas, tanto de carácter predictivo como reactivo ante incidencias de pago.

La detección de eventuales problemas de recuperabilidad de la deuda provoca la inmediata aplicación de los procedimientos definidos al respecto en función del tipo de operación, contraparte, garantías, antigüedad de la deuda y situación de su reclamación, entre otros criterios.

La recuperación de los créditos impagados forma parte fundamental de la gestión del riesgo. Desde el comienzo del impago, se persigue su regularización a través de gestiones extrajudiciales continuas, para lo cual se cuenta con gestores especializados cuyas principales funciones son las siguientes:

- Impulsar el establecimiento de sistemas que permitan anticipar y mejorar el control y seguimiento de las situaciones irregulares, que pudieran devenir en un riesgo cierto de quebranto para la Caja.
- Realizar gestiones precontenciosas, cursando reclamaciones por escrito, concertando entrevistas o efectuando visitas, controlando los resultados en los plazos señalados y proponiendo las medidas precisas, incluida la selección de expedientes para litigios, fallidos o arbitrar otras soluciones.
- Trazar planes y cursar instrucciones a las oficinas sobre gestiones a realizar, exigiendo a aquéllas el cumplimiento de las normas en materia de reclamaciones.
- Facilitar, en tiempo y forma, toda la información sobre los riesgos vivos y antecedentes de morosidad de los clientes.
- De resultar infructuosas las gestiones extrajudiciales de cobro, se instan acciones judiciales a través de nuestros letrados.

Riesgo de concentración

El riesgo de concentración representa la posibilidad de sufrir pérdidas debido a exposiciones individuales significativas que estén correlacionadas y/o exposiciones importantes con grupos de contrapartes cuya probabilidad de incumplimiento esté sujeta a unos factores de riesgo comunes a todos ellos (sector de actividad, localización geográfica, etc.).

El riesgo de concentración constituye un elemento esencial de la gestión. La Entidad realiza un seguimiento continuo del grado de concentración de las carteras de riesgo crediticio bajo diferentes dimensiones relevantes: clientes (individuales y grupos), sectores de actividad, productos. En este

sentido, la Entidad dispone de políticas y procedimientos de control claramente definidos y apropiados para la gestión de este riesgo.

En todo caso se deben cumplir los límites a la concentración de riesgos establecidos por la normativa vigente, entre la que cabe destacar el Reglamento Europeo 575/2013. En este sentido, ningún cliente o conjunto de ellos que constituya un grupo económico o se hallen vinculados entre sí en el sentido descrito por el artículo 390 del citado texto legal puede alcanzar un riesgo del 25% del capital admisible de la Entidad después de tener en cuenta el efecto de la reducción del riesgo de crédito de conformidad con los artículos 399 a 403 del referido Reglamento. Cuando ese cliente sea una entidad o cuando el grupo de clientes vinculados entre sí incluya una o varias entidades, dicho valor no deberá rebasar el 25% del capital admisible de la entidad o 150 millones de euros, si esta cantidad fuera más elevada, siempre que la suma de los valores de las exposiciones frente a todos los clientes vinculados entre sí que no sean entidades, después de tener en cuenta el efecto de la reducción del riesgo de crédito, no rebase el 25% del capital admisible de la Caja.

Sin perjuicio de los citados límites, la Entidad presta una especial atención a los riesgos que superan el 2% de los recursos propios y las interrelaciones, tanto jurídicas como económicas, existentes entre ellos.

El índice de concentración sectorial de la cartera de inversión crediticia a 31 de diciembre de 2015 calculado conforme a la metodología definida por Banco de España a efectos del Proceso de Auto evaluación de Capital se situó en el 18,39 siendo necesaria una dotación adicional de capital por importe 55 miles de euros .

Por otra parte el índice de concentración individual asciende a 0,741 esto supone un coeficiente de recargo sobre los requerimientos de Capital por los riesgos de Pilar I del 7,56% según cálculos de la Guía PAC de 25-06-2008 facilitada por Banco de España para las Entidades que opten por la opción simplificada. En este sentido, los requerimientos de capital por riesgo de concentración individual ascienden a 686 miles de euros.

Información de gestión

Con carácter periódico (variable según el caso), la Alta Dirección recibe información de la evolución de las magnitudes más relevantes de la exposición al riesgo de crédito, el impacto de las técnicas de mitigación empleadas y el consumo de capital, pudiendo analizar la información desde varios puntos de vista. Asimismo, dispone del detalle de las magnitudes más relevantes para poder profundizar en su análisis.

El Consejo Rector recibe un resumen agregado de la citada información con carácter mensual.

1.3.6 Gestión del riesgo de mercado

El riesgo de mercado representa la posibilidad de sufrir pérdidas ante movimientos adversos en los precios de los bonos, títulos o mercaderías o tipo de cambio de monedas en la cartera de negociación de la Entidad. Este riesgo incluye el riesgo de tipo de cambio estructural de balance, definido como la posibilidad de sufrir pérdidas debido a movimientos adversos en los tipos de cambio.

La composición de la cartera de la Entidad y su política de inversión permiten concluir que no se trata de un riesgo relevante, al situarse el saldo de la cartera de negociación de manera estructural

por debajo del 5% de los activos totales de la Entidad y de 15 millones de euros, límites que el Reglamento Europeo 575/2013 contempla como eximentes de la obligación de aplicar la Sección Octava del Capítulo Sexto del Título Segundo del citado texto legal. Ello se ve corroborado por los resultados obtenidos históricamente en la cartera de negociación, los cuales han sido nulos o de escasa importancia relativa.

1.3.7 Gestión del riesgo de tipo de interés estructural de balance

El riesgo de tipo de interés estructural de balance se define como la posibilidad de sufrir pérdidas por el impacto negativo de las variaciones de los tipos de interés. Este riesgo varía en función de la estructura y fecha de depreciación de los activos, pasivos y operaciones fuera de balance.

El riesgo de tipo de interés estructural de balance es gestionado y controlado directamente por la Alta Dirección a través del Comité de Gestión de Activos y Pasivos (COAP), persiguiéndose un doble objetivo: reducir la sensibilidad del margen financiero a las variaciones de los tipos de interés y preservar el valor económico de la Entidad. Para alcanzar estos objetivos se realiza una gestión activa contratando en los mercados financieros operaciones de cobertura adicionales a las coberturas naturales generadas en el propio balance como consecuencia de la complementariedad de la sensibilidad a variaciones de los tipos de interés de las operaciones de activo y de pasivo.

En el apartado 8 se explican las principales métricas empleadas en la medición y gestión de este riesgo, que en todo momento se han situado muy por debajo de los niveles considerados como significativos (*outliers*) por la normativa vigente. Sin perjuicio de ello, la Caja mantiene una estrecha vigilancia de este riesgo y un conjunto de actuaciones relativas a la intensificación de su seguimiento y gestión.

1.3.8 Gestión del riesgo de liquidez

La gestión del riesgo de liquidez consiste en asegurar que la Entidad dispondrá en todo momento de la suficiente liquidez para cumplir con sus compromisos de pago asociados a la cancelación de sus pasivos en sus respectivas fechas de vencimiento, sin comprometer su capacidad para responder con rapidez ante oportunidades estratégicas de mercado. En esta gestión se incluye la obtención de financiación en los mercados mayoristas al menor coste posible a medio y largo plazo, siendo el objetivo mantener un nivel óptimo de activos líquidos bajo una política prudente.

Para ello, de manera proporcionada a la complejidad, el perfil de riesgo y el tipo de negocio de la Entidad, ésta ha establecido estrategias, políticas, procedimientos y sistemas sólidos para la identificación, medición, gestión y seguimiento del riesgo de liquidez sobre un conjunto adecuado de horizontes temporales con objeto de garantizar, entre otros objetivos, el mantenimiento de un “colchón” de liquidez apropiado.

Las claves para poder solventar problemas de liquidez radican en la anticipación y la gestión preventiva. Consciente de ello, la Caja considera ambos aspectos sus primeras líneas de defensa frente a los potenciales efectos adversos de una situación de iliquidez sobre sus resultados, reputación y solvencia.

En términos de identificación temprana, la Entidad realiza un seguimiento permanente de su situación de liquidez de corto, medio y largo plazo y de la evolución de los principales mercados monetarios y de capitales en los que opera. Para ello cuenta con: (i) indicadores cuantitativos y cualitativos, (ii) límites y alertas definidos en función del nivel de tolerancia máxima al riesgo de

liquidez y (iii) el soporte humano, técnico y operativo necesario para incorporar oportunamente estos indicadores como input estratégico y de gestión del riesgo.

Por lo que respecta a la gestión preventiva, el Comité de Activos y Pasivos (COAP) guía la gestión estructural de la liquidez hacia: (i) el equilibrio entre los flujos financieros positivos y negativos a lo largo de un horizonte amplio de observación, (ii) la diversificación de usos y fuentes de financiación y (iii) la protección de la capacidad de la Caja para financiar su crecimiento y hacer frente a sus obligaciones de pago en la fecha y forma contractualmente establecidas a un coste razonable y sin afectar su reputación.

Finalmente, en términos de anticipación la Entidad cuenta con un colchón de activos líquidos libres de cargas que le permite hacer frente holgadamente a situaciones de severa tensión. La calidad, liquidez relativa y capacidad de pignoración de los activos que conforman el colchón son contrastadas periódicamente y sometidas a pruebas de estrés para determinar su capacidad para hacer frente a coyunturas extremas.

Con objeto de potenciar la estructura de control, medición y gestión del riesgo de liquidez y adaptarla al nuevo marco internacional, se han adoptado los nuevos estándares de medición. De este modo, las principales métricas empleadas para el control de la liquidez y sus resultados a 31 de diciembre de 2016 son:

- Ratio de cumplimiento de liquidez a corto plazo (LCR), el cual identifica los activos líquidos de libre disposición necesarios para cubrir las salidas netas de liquidez en 30 días bajo un escenario de estrés específico. El escenario incorpora no sólo situaciones críticas de la entidad sino también de los mercados:
 - Rebaja del nivel crediticio de la entidad de 3 “notches”
 - Pérdida parcial de los depósitos
 - Pérdida total de la financiación mayorista
 - Incremento significativo de los “haircuts”
 - Incremento en las exigencias de márgenes o colateral en las operaciones de derivados.
 - Incremento de los niveles de disposición en compromisos y disponibles irrevocables.

El resultado de este ratio muestra de manera sostenida la holgada situación de liquidez de la Entidad, alcanzando a 31 de diciembre un 2016 un valor muy superior al requerimiento regulatorio vigente (70%):

Principales componentes ratio LCR	Resultado*
Activos líquidos ponderados	16.507
Salidas netas ponderadas	2.793
Ratio LCR	591%

* Datos en miles de euros

- Ratio de financiación estable (NSFR), que mide la relación entre los pasivos estables con los que cuentan la entidad en relación a su perfil de riesgo de liquidez en función también de un escenario de estrés específico.
- Gap de liquidez, que proporciona información sobre los movimientos de flujos de caja con el fin de detectar la existencia de desfases entre cobros y pagos en el tiempo. Para aquellas

partidas de vencimientos contractuales desconocidos se han establecido una serie de hipótesis y criterios de comportamiento muy conservadores.

Flujos de efectivo	Gap de liquidez y activos líquidos disponibles (miles de euros)						
	Hasta el día siguiente	Hasta 1 mes	De 1 a 3 meses	De 3 meses a 1 año	De 1 a 5 años	Más de 5 años	Total
Total Salidas	120.033	25.975	42.880	77.560	3.355	12.576	282.379
Total Entradas	54.096	10.607	9.361	11.218	57.025	106.580	248.887
Gap simple	65.937	15.368	33.519	66.342	-53.670	-94.004	33.492
Gap acumulado	65.937	81.305	114.824	181.166	127.496	33.492	
Liquidez disponible	29.434	29.408	27.101	25.651	10.942	3.351	
Líneas de Crédito	25.378	25.378	25.378	25.378	25.378	25.378	25.378

Fuente: Memoria de las cuentas anuales

- Liquidez disponible, cuyo detalle a 31 de diciembre de 2016 era el siguiente:

Líquidos disponible	Miles de euros
Efectivo en caja y Bancos centrales	3.351
Disponible en Póliza	10.555
Activos elegibles fuera de póliza (valor de mercado recortado)	15.528
Total	29.434

Fuente: Memoria de las cuentas anuales y estados LQ 2.2

- Medición de la capacidad de emisión en mercados mayoristas, ya sea directamente o a través de terceros:

Capacidad de emisión	Miles de euros
Bonos hipotecarios y cédulas hipotecarias	76.693
Cédulas territoriales	
Disponible emisiones avaladas por el Estado	
Total	76.693

Fuente: Memoria de las cuentas anuales

- Análisis de la concentración de las fuentes de financiación desde una doble perspectiva:
 - Monitorización de las mayores contrapartes y en todos los casos de aquéllas que superan el 1% del pasivo de la Entidad.
 - Distribución estadística de la financiación por contrapartes.
- Coste de la financiación nueva por plazos de contratación y contrapartes.
- Seguimiento del riesgo de liquidez contingente:
 - Compromisos y disponibles irrevocables.

- Exigencias de márgenes y colaterales por operaciones de derivados y de financiación.
- Ratios de liquidez a corto plazo, a través de cuyo control se garantiza que no exista un apalancamiento excesivo en el corto plazo (90 días).
- Loan to Deposit o relación entre la inversión crediticia y los recursos de clientes (gap minorista), con el fin de monitorizar que existan unos niveles de autofinanciación adecuados de la inversión crediticia en balance en todo momento. La holgada posición de liquidez de la Entidad se refleja también en este ratio, históricamente muy por debajo del 100% y de los ratios habituales en otras entidades del sector:

Ratio Loan to Deposit	Resultado
Crédito a la clientela	169.779
Depósitos de la clientela	265.861
Ratio LtD	63.86%

1.3.9 Gestión del riesgo operacional

El riesgo operacional representa la posibilidad de incurrir en pérdidas como consecuencia de la inadecuación o de fallos en los procesos, sistemas y personas, así como por eventos externos. Incluye el riesgo tecnológico, legal y de cumplimiento normativo.

Históricamente la exposición de la Entidad a este riesgo ha sido reducida, existiendo factores mitigantes de este riesgo entre los que cabe destacar:

- La plataforma informática que sustenta la actividad bancaria básica de la Entidad se encuentra soportada por la empresa Rural Servicios Informáticos (RSI), que cuenta con Planes de Continuidad de Negocio que garantizan una adecuada respuesta a cualquier tipo de contingencia que pueda impactar a la disponibilidad de los sistemas.
- La Entidad ha suscrito una póliza integral bancaria que cubre varios de los principales riesgos operacionales:
 - Apropiación Indevida
 - Robo y Hurto
 - Estafa
 - Falsedad de documentos
 - Falsedad de Moneda

En la actualidad, la Entidad dispone de un nuevo modelo de gestión y control del riesgo operacional que permite entre otros aspectos intensificar los controles y reducir las pérdidas o quebrantos derivados de este riesgo, fomentando una cultura interna orientada a la mejora continua. Las principales características de este modelo se pueden resumir del siguiente modo:

- Estructura organizativa:
 - Nombramiento de un responsable de riesgo operacional designado por la Alta Dirección.
 - Aprobación por el Consejo Rector de un “Manual de políticas y procedimientos de gestión del riesgo operacional”.
- Implantación de una aplicación que permite documentar todo el proceso y fomenta la trazabilidad, siendo sus principales funcionalidades:

- Mapas de riesgos y autoevaluaciones
- Base de datos de pérdidas
- Indicadores de riesgo operacional
- Planes de acción
- Información de gestión
- Entendimiento de los diferentes riesgos operacionales a los que está sometida la Entidad mediante la revisión por parte del Comité de Dirección de un “Manual de buenas prácticas” que contempla los principios y elementos de control que han de servir como referencia para reducir la exposición a este tipo de riesgo. Este documento recoge adicionalmente:
 - Los diferentes riesgos operacionales a los que está sometida la Entidad y en particular cada área, convenientemente clasificados en función de su tipología y naturaleza.
 - Los controles a ejercer por cada área.

1.4 Prácticas y políticas de remuneración

De conformidad con la normativa vigente, convenientemente adaptada a la organización interna, el tamaño, la naturaleza, el alcance y la complejidad de las actividades de la Entidad, la **política retributiva** se rige por los siguientes principios:

- Fomento de una gestión adecuada y eficaz del riesgo, sin incentivos a la asunción de riesgos incompatibles con el perfil aprobado por el órgano de administración.
- Alineación con la estrategia empresarial, los valores y los intereses a largo plazo de la Entidad, disponiendo de medidas concretas que eviten conflictos de intereses.
- Aprobación y revisión periódica por parte del órgano de dirección, que debe garantizar su efectiva y correcta aplicación.
- Evaluación periódica interna e independiente.
- Segregación e independencia de las funciones de asunción y control de riesgos, debiendo esta última contar con la autoridad necesaria y ser remunerada en función de la consecución de los objetivos relacionados con sus funciones, indistintamente de los resultados de las áreas de negocio que controle.
- Supervisión por parte del órgano de dirección de la remuneración de los directivos encargados de la gestión de riesgos y con funciones de cumplimiento.
- Recompensar el nivel de responsabilidad y la trayectoria profesional, velando por la equidad interna y la competitividad externa.

En el marco citado, la Entidad dispone de un **Comité de Nombramientos y Remuneraciones** cuya composición en el ejercicio 2016 fue la siguiente, cumpliendo los requisitos establecidos por la Ley 10/2014 de ordenación, supervisión y solvencia de entidades de crédito acerca del número mínimo de consejeros independientes (un tercio del total, incluido el Presidente):

Miembros	Cargo
D ^a María Lourdes Falco Segarra	Presidente
D. José María París Lluch	Secretario
D. Manuel Vicente Peirats Marco	Vocal 1º

Durante dicho ejercicio el Comité de Nombramientos y Remuneraciones se ha reunido en tres ocasiones, desempeñando las siguientes funciones conforme a lo establecido por el Consejo de Rector de la Caja:

- En materia de **remuneraciones**:

- Aprobar el esquema general de la compensación retributiva de la entidad, tanto en lo que se refiere a sus conceptos, como al sistema de su percepción.
 - Aprobar la política de retribución de la alta dirección, así como las condiciones básicas de sus contratos.
 - Supervisar la remuneración de aquellos empleados que tengan una retribución significativa y cuyas actividades profesionales incidan de una manera significativa en el perfil de riesgo de la entidad, atendiendo a principios de proporcionalidad en razón de la dimensión, organización interna, naturaleza y ámbito de actividad de la Entidad.
 - Supervisar la remuneración de los responsables de las funciones de riesgos, auditoría, control interno y cumplimiento normativo.
 - Supervisar la evaluación de la aplicación de la política de remuneración, al menos anualmente, al objeto de verificar si se cumplen las pautas y los procedimientos de remuneración adoptados por el Comité.
 - Emitir anualmente un informe sobre la política de retribución de los Consejeros para someterlo al Consejo Rector, dando cuenta de éste cada año a la Asamblea General Ordinaria de socios de la Entidad en el caso de que las remuneraciones no sean exactamente las dietas de asistencia al Consejo y surja una diferencia en función del grado de dedicación a la Entidad, excluyendo la mera asistencia a los comités constituidos dentro del seno del Consejo Rector.
 - Velar por la observancia de la política retributiva establecida en la Caja y por la transparencia de las retribuciones y la inclusión de la información necesaria en los informes correspondientes (Memoria Anual, Informe de Gobierno Corporativo, Informe de Relevancia Prudencial). Con este objetivo revisará anualmente los principios en los que está basada la misma y verificará el cumplimiento de sus objetivos y su adecuación a la normativa, estándares y principios nacionales e internacionales.
 - Informar al Consejo Rector sobre la implementación y correcta aplicación de la política.
- En materia de **nombramientos**:
 - Evaluar el equilibrio de conocimientos, capacidad, diversidad y experiencia del Consejo Rector y elaborar una descripción de las funciones y aptitudes necesarias para un nombramiento concreto, valorando la dedicación de tiempo prevista para el desempeño del puesto.
 - Evaluar periódicamente, y al menos una vez al año, la estructura, el tamaño, la composición y la actuación del órgano de administración, haciendo recomendaciones al mismo con respecto a posibles cambios.
 - Valorar la idoneidad de los miembros del Consejo Rector y de los titulares de funciones clave, procediendo a su evaluación con una periodicidad como mínimo anual y en todo caso siempre que se conozca el acaecimiento de una circunstancia sobrevenida que pueda modificar la idoneidad de cualquiera de ellos para el cargo para el que haya sido nombrada.
 - Designar aquellas personas que, además de las incluidas expresamente en el “Manual de Procedimiento de Evaluación de Idoneidad de Consejeros y Personal Clave” de la Entidad, puedan llegar a tener la consideración de Personas Sujetas conforme a la legislación vigente.
 - Determinar los requisitos de formación, tanto inicial como periódica que deba recibir toda Persona Sujeta y, en particular, los miembros del Consejo Rector.

- Proponer al Consejo de Administración la modificación de la normativa interna en materia de nombramientos así como la del “Manual de Procedimiento de Evaluación de Idoneidad de Consejeros y Personal Clave” de la Entidad cuando ello sea necesario.
- Aquellas otras que le hubiesen sido asignadas o le fueran atribuidas por decisión del órgano de administración.

El sistema de remuneración de la Entidad se estructura del siguiente modo:

- Una retribución fija basada en el nivel de responsabilidad que constituye una parte relevante de la remuneración total.
- Una retribución variable vinculada a la consecución de objetivos previamente establecidos y a una gestión prudente de los riesgos, siendo sus principales características las siguientes:
 - Dependiente y adecuada al desempeño individual de los empleados y de sus respectivas unidades de negocio o control así como a los resultados de la Entidad con una visión a largo plazo, considerando el impacto del ciclo económico subyacente así como los riesgos presentes y futuros. En este sentido, la obtención de resultados mediocres o negativos reduce la remuneración variable, incluida la eventual recuperación de retribuciones ya satisfechas.
 - Limitado peso sobre la remuneración total, de manera que se eviten incentivos a la inadecuada asunción de riesgos.
 - Flexibilidad y alineación con los intereses estratégicos de la Entidad, sin limitar la capacidad de reforzamiento de su solvencia.
 - Equilibrio entre las cantidades a percibir en metálico y en aportaciones al capital u otros instrumentos financieros de la Entidad, potenciando el compromiso con ésta y su base de capital.
 - Consideración de objetivos no financieros en las unidades que ejercen funciones de control, de modo que se refuerce su independencia.

Los empleados que asumen riesgos y cuyas actividades profesionales inciden de manera importante en el perfil de riesgo de la Entidad constituyen, junto con los que ejercen funciones de control, el denominado “colectivo identificado”, cuya composición es la siguiente:

Miembros del “colectivo identificado”
Director General
Responsable de Riesgos
Responsable de Pasivo
Responsable de Recurso humanos
Responsable de Medios

Todos los riesgos a los que está sujeta la actividad de la Entidad son tenidos en cuenta para el cálculo de la **retribución variable** del colectivo identificado. No obstante, en función del área donde las personas afectadas prestan su actividad se tienen en cuenta de una manera preponderante los siguientes **riesgos**:

Área	Riesgo	Medida
Dirección General	Crédito	Cumplimiento de los límites establecidos por el Consejo Rector
	Tipo de interés	Cumplimiento de límites al impacto sobre margen financiero a las variaciones de los tipos de interés
Tesorería /	Crédito	Cumplimiento de los límites de contrapartida

Mercado de Capitales	Tipo de interés	Cumplimiento de límites al impacto sobre margen financiero a las variaciones de los tipos de interés
Comercial	Crédito	Índice de morosidad

Durante el ejercicio 2016 las **remuneraciones del colectivo identificado** fueron las siguientes (cifras en miles de euros):

Remuneración 2015	Fija	Variable	Total
Colectivo identificado	277	0	277

2. RECURSOS PROPIOS COMPUTABLES

2.1 Recursos propios computables

A 31 de diciembre de 2016, los recursos propios computables de la Caja excedían de los mínimos requeridos por la normativa en vigor, siendo su composición la siguiente (cifras en miles de euros):

Recursos propios computables	CRD IV “phase-in”
Capital de nivel 1 ordinario:	25.378
Instrumentos de capital	1.653
Ganancias acumuladas de ejercicios anteriores	0
Ganancias del ejercicio (resultados admisibles)	(4.721)
Otras reservas	29.370
Ajustes al patrimonio neto por valoración de activos	717
Intereses minoritarios	0
Deducciones y ajustes transitorios	(1.641)
Capital de nivel 1 adicional:	0
Elementos computables	0
Deducciones y ajustes transitorios	0
Capital de nivel 2:	0
Financiación subordinada	0
Provisión genérica	0
Deducciones y ajustes transitorios	0
Total recursos propios computables	25.378
Total requerimientos mínimos de recursos propios (Pilar 1)	13.792
Colchones de capital	1.078
Conservación de capital	1.078
Anticíclico	0

De este modo, los ratios y superávits de capital de la Caja 31 de diciembre de 2016 eran los siguientes:

Solvencia	CRD IV “phase-in”
Ratio de solvencia	14,72%
del que: Capital de nivel 1 ordinario	14,72%
Superávit de recursos propios sobre requerimientos Pilar 1	11.586
Superávit de capital de nivel 1 ordinario sobre requerimiento individual formulado por Banco de España (a)	8.775

(a) Con fecha 22 de diciembre de 2016, en aplicación del art. 68.2.a) de la Ley 10/2014, de 26 de junio, de ordenación, supervisión y solvencia de entidades de crédito, el Banco de España comunicó a la Entidad la obligación de mantener un nivel de capital nivel 1 ordinario (CET1) no inferior al 9,63%.

2.2 Composición del capital de nivel 1 ordinario

A continuación se proporciona información adicional acerca de las características de cada uno de los elementos del capital de nivel 1 ordinario así como del desglose de las deducciones y ajustes transitorios efectuados a 31 de diciembre de 2016.

2.2.1 Instrumentos de capital ordinario

A 31 de diciembre de 2016 la composición del capital computable como recursos propios era el siguiente:

Capital Social Computable	
Capital Social	1.653
Primas de emisión	0
Total Capital computable	1.653

2.2.2 Reservas y otros elementos de capital de nivel 1 ordinario

Conforme a lo establecido por la normativa vigente, el resto de elementos computables como capital de nivel 1 ordinario a 31 de diciembre de 2016 comprende:

- Ganancias acumuladas: importe neto de los resultados acumulados (excedentes) reconocidos en ejercicios anteriores a través de la cuenta de pérdidas y ganancias que, en la distribución del beneficio, se destinaron al fondo de reserva obligatorio (no repartible entre los socios) u otras reservas de carácter voluntario.
- Resultados del ejercicio computables: resultado del ejercicio atribuido a la Caja
- Otras reservas: reservas distintas de las anteriores y computables como capital ordinario conforme a la normativa vigente.
- Ajustes por valoración contabilizados en el patrimonio neto por activos financieros disponibles para la venta o entidades valoradas por el método de la participación. Debido al calendario de trasposición del Acuerdo de Capital Basilea III y a la exclusión realizada de manera prudencial y conforme a la normativa vigente de las plusvalías existentes en la cartera de deuda de administraciones centrales, del importe total de los ajustes por valoración registrados en el patrimonio neto (1.325 miles de euros) a 31 de diciembre de 2016, merced a una deducción posterior tan solo han considerado como capital 718 miles de euros.

- Intereses minoritarios: no existen.

2.2.3 Deducciones y ajustes transitorios del capital de nivel 1 ordinario

En aplicación de la Parte Segunda y de la Parte Décima del Reglamento Europeo 575/2013, a 31 de diciembre de 2016 las deducciones y ajustes transitorios al capital de nivel 1 ordinario ascendían a (1.641) miles de euros, conforme al siguiente detalle:

Deducciones y ajustes transitorios capital de nivel 1 ordinario	CRD IV “phase-in”
Fondos de comercio y otros activos intangibles	
Activos de fondos de pensión de prestaciones definidas	(68)
Tenencias recíprocas de capital de nivel 1 ordinario	
Participaciones no significativas en el sector financiero	(1.025)
Participaciones significativas en el sector financiero (deducción individual)	
Activos por impuestos diferidos basados en rendimientos futuros originados por diferencias temporarias (deducción individual)	
Participaciones significativas en el sector financiero y activos diferidos por diferencias temporarias (deducción conjunta)	
Activos por impuestos diferidos basados en rendimientos futuros no originados por diferencias temporarias	(1.816)
Deducción alternativa a ponderación 1.250%	
Deducción por insuficiencia de elementos del capital adicional de nivel 1 o de nivel 2	(79)
Otras deducciones y ajustes	1.347
Total deducciones y ajustes transitorios	(1.641)

2.3 Composición del capital de nivel 1 adicional

Hasta la fecha, la Caja jamás ha emitido instrumentos de este tipo.

2.4 Composición del capital de nivel 2

2.4.1 Instrumentos de capital de nivel 2

Los elementos de capital de nivel 2 de la Caja a 31 de diciembre de 2016 eran los siguientes:

- Financiaciones subordinadas.
- Provisión genérica: el saldo contable de la cobertura genérica determinada de acuerdo con la Circular 4/2004 de Banco de España.
- *Otros.*

A 31 de diciembre de 2016 el importe de los instrumentos de capital de nivel 2 ascendían a 0 miles de euros.

2.4.2 Deducciones del capital de nivel 2

De conformidad con la Parte Segunda y la Parte Décima del Reglamento Europeo 575/2013, las deducciones y ajustes transitorios del capital de nivel 2 ascendían a 0 miles de euros a 31 de diciembre de 2016.

2.5 Conciliación con los estados financieros auditados (balance de situación)

La comparación de los recursos propios computables conforme al Reglamento Europeo 575/2013 con el patrimonio neto registrado contablemente (estados financieros auditados) a 31 de diciembre de 2016 arroja las siguientes cifras:

Conceptos	CRD IV “phase-in”	Patrimonio neto contable
Capital de nivel 1 ordinario:		
Instrumentos de capital	1.653	1.653
Ganancias acumuladas de ejercicios anteriores		
Ganancias del ejercicio (resultados admisibles)	(4.721)	(4.721)
Otras reservas	29.370	29.370
Ajustes al patrimonio neto por valoración de activos	717	1.325
Intereses minoritarios		
Deducciones y ajustes transitorios	(1.641)	-
Capital de nivel 1 adicional:		
Elementos computables		
Deducciones y ajustes transitorios		-
Capital de nivel 2:		
Financiación subordinada		
Provisión genérica		-
Deducciones y ajustes transitorios		-
Total	25.378	27.627

3. REQUERIMIENTOS DE RECURSOS PROPIOS

3.1 Requerimientos mínimos de recursos propios

A 31 de diciembre de 2016, los requerimientos mínimos de recursos propios de la Caja ascendían a 13.792 miles de euros, conforme al siguiente detalle:

Requerimientos mínimos de recursos propios	Método de cálculo	Miles de euros
Riesgo de crédito	Método estándar	12.554
Riesgo por ajuste de valoración del crédito (CVA)	Método estándar	2
Riesgos de la cartera de negociación	Método estándar	
Riesgo de tipo de cambio	Método estándar	
Riesgo operacional	Método del indicador básico	1.236
Total requerimientos mínimos de recursos propios		13.792

3.2 Requerimientos mínimos por riesgo de crédito

Los requerimientos mínimos por riesgo de crédito a 31 de diciembre de 2016 se han calculado mediante la aplicación del método estándar conforme a lo establecido en el Reglamento Europeo 575/2013 y demás normativa vigente, arrojando los siguientes resultados desglosados por las categorías de exposición contempladas en su artículo 112:

Requerimientos mínimos de recursos propios Riesgo de crédito, contraparte y entrega	Miles de euros
Administraciones centrales y Bancos Centrales	260
Administraciones regionales y autoridades locales	0
Entes del sector público	0
Bancos multilaterales de desarrollo	0
Organizaciones internacionales	0
Entidades	1.427
Empresas	1.278
Minoristas	1.643
Exposiciones garantizadas con hipotecas sobre bienes inmuebles	2.173
Exposiciones en situación de impago	2.162
Exposiciones de alto riesgo	710
Bonos garantizados	0
Exposiciones frente a instituciones y empresas con calificación crediticia a corto plazo	0
Exposiciones frente a instituciones de inversión colectiva (IIC)	0
Exposiciones de renta variable	553
Otras exposiciones	1.828
Exposiciones de titulización	520
Total requerimientos mínimos de recursos propios por riesgo de crédito	12.554

3.3 Evaluación de la suficiencia del capital

De conformidad con lo establecido en la normativa de solvencia, Caixa Rural La Vall San Isidro dispone de un proceso de auto-evaluación de su capital. Este proceso se encuentra integrado por un conjunto de estrategias y procedimientos sólidos y exhaustivos que permiten evaluar y mantener de forma permanente los importes, los tipos y la distribución tanto de su capital interno como de los recursos propios que considera adecuados para cubrir, según su naturaleza y nivel, todos los riesgos a los que esté o pueda estar expuesto.

El citado proceso asegura la adecuada relación entre el perfil de riesgos de la Entidad y los recursos propios que efectivamente mantienen, tanto en términos absolutos como de composición y distribución entre las distintas entidades jurídicamente independientes.

En el marco de su gestión de riesgos, la Caja procede de manera continuada a identificar, medir, controlar y mitigar los riesgos a los que su actividad se encuentra sujeta, incorporándose las conclusiones de esta gestión al proceso de auto-evaluación del capital, el cual comprende la estimación actual y futura (bajo distintos escenarios) de los recursos propios computables y de los requerimientos de capital conforme a los riesgos inherentes a su actividad, el entorno económico en que opera, los sistemas de gobierno, gestión y control de los riesgos, el plan estratégico de negocio, la calidad o composición de los recursos propios disponibles y las posibilidades reales de obtención de mayores recursos propios en caso de que ello fuera necesario. Para ello, una vez calculados los recursos propios necesarios en el Pilar 1 de Basilea, el Grupo revisa y valora los demás riesgos o factores no considerados en aquél y que por su relevancia deben ser tenidos en cuenta, estimando los recursos propios que se necesitan para cubrir todos los riesgos y mantener una holgura adecuada respecto a las necesidades mínimas legales de recursos propios del Pilar 1.

El proceso de auto-evaluación del capital implementado permite concluir que el nivel de capitalización de la entidad es elevado, cubriendo holgadamente los requerimientos (Pilar 1 y Pilar 2) actuales de recursos propios y los previstos en el período objeto de proyección (2017-2019). Así

mismo, los ratios de capital superan con comodidad los niveles mínimos requeridos formalmente por el supervisor.

4. RIESGOS DE CRÉDITO Y DE DILUCIÓN

4.1 Información general

4.1.1 Definición de exposiciones deterioradas y determinación de las correcciones de valor

Un **activo** financiero se considera **deteriorado** (y, consecuentemente, se corrige su valor en libros para reflejar el efecto de su deterioro) cuando existe una evidencia objetiva de que se han producido eventos que dan lugar a:

- En el caso de instrumentos de deuda (créditos y valores representativos de deuda), un impacto negativo en los flujos de efectivo futuros que se estimaron en el momento de formalizarse la transacción.
- En el caso de instrumentos de capital, que no pueda recuperarse íntegramente su valor en libros.

La Entidad dispone de criterios que permiten identificar los acreditados con debilidades o evidencias objetivas de deterioro y clasificarlos en función de su riesgo de crédito. Los instrumentos de deuda no incluidos en la cartera de activos financieros mantenidos para negociar, así como las exposiciones fuera de balance, se clasifican, en función del riesgo de crédito por insolvencia, en:

- Riesgo normal: operaciones que no cumplen los requisitos para clasificarlas en otras categorías.
- Riesgo normal en vigilancia especial: operaciones que, sin cumplir con los criterios para clasificarlas individualmente como riesgo dudoso o fallido, presentan debilidades que pueden suponer pérdidas superiores a las de otras operaciones similares clasificadas como riesgo normal.
- Riesgo dudoso:
 - Por razón de la morosidad del titular: operaciones con algún importe vencido por principal, intereses o gastos pactados contractualmente, con carácter general, con más de 90 días de antigüedad, salvo que proceda clasificarlos como fallidos. También se incluyen en esta categoría las garantías concedidas cuando el avalado haya incurrido en morosidad de la operación avalada. Asimismo, se incluyen los importes de todas las operaciones de un titular cuando las operaciones con importes vencidos con carácter general, según se ha indicado anteriormente, de más de 90 días de antigüedad, sean superiores al 20% de los importes pendientes de cobro.
 - Por razones distintas de la morosidad del titular: operaciones en las que, sin concurrir las circunstancias para clasificarlas en las categorías de fallidos o dudosos por razón de la morosidad, se presenten dudas razonables sobre su reembolso total en los términos pactados contractualmente; así como las exposiciones fuera de balance no calificadas como dudosas por razón de la morosidad cuyo pago por la Caja sea probable y su recuperación dudosa.
- Riesgo fallido: la Entidad da de baja del balance aquellas operaciones que tras un análisis individualizado se consideren de muy difícil recuperación. Dentro de esta categoría se incluyen los riesgos de los clientes que están en concurso de acreedores con petición de liquidación, así como las operaciones clasificadas como dudosas por razones de morosidad

con una antigüedad superior a los cuatro años, salvo aquellos saldos que cuenten con garantías eficaces suficientes. Igualmente se incluyen operaciones que, sin presentar ninguna de las dos situaciones anteriores, sufren un deterioro notorio e irreparable de su solvencia. En las situaciones anteriores, la Caja da de baja del balance cualquier importe registrado junto con su provisión, sin perjuicio de las actuaciones que puedan llevarse a cabo para intentar conseguir su cobro hasta que no se hayan extinguido definitivamente los derechos a percibirlo, ya sea por prescripción, condonación u otras causas.

Como criterio general, la corrección del valor en libros de los instrumentos financieros por causa de su deterioro se efectúa con cargo a la cuenta de pérdidas y ganancias consolidada del ejercicio en el que tal deterioro se manifiesta. Las recuperaciones de las pérdidas por deterioro previamente registradas, en caso de producirse, se reconocen en la cuenta de pérdidas y ganancias consolidada del ejercicio en el que el deterioro se elimina o se reduce.

Cuando se considera remota la recuperación de cualquier importe registrado, éste se elimina del balance de situación consolidado sin perjuicio de las actuaciones que puedan llevarse a cabo para intentar conseguir su cobro hasta tanto no se hayan extinguido definitivamente sus derechos, sea por prescripción, condonación u otras causas.

La cobertura del riesgo de crédito se establece recogiendo la mejor estimación sobre las pérdidas inherentes existentes por riesgo de crédito en la cartera de instrumentos de deuda y otros activos y compromisos y garantías financieras con riesgo crediticio de conformidad con lo establecido por el Anejo IX de la Circular 4/2004 de Banco de España. Los principales métodos utilizados para determinar las **correcciones de valor** por deterioro de activos y las **provisiones** por riesgos y compromisos contingentes varían, conforme a la normativa contable en vigor, en función de la tipología y clasificación contable del instrumento en cuestión:

- *Instrumentos de deuda valorados a coste amortizado*: el cálculo de las correcciones de valor de las operaciones calificadas como dudosas se realiza mediante una estimación de las pérdidas incurridas, entendidas como la diferencia entre el importe de la exposición y los flujos futuros de efectivo estimados. Dependiendo de las características de cada exposición y de la contraparte, dicha estimación se puede realizar de manera individualizada o colectiva. Sobre los saldos de estos instrumentos clasificados como riesgo normal (incluida la categoría de vigilancia especial), se calcula una cobertura colectiva para cubrir las pérdidas inherentes.
- *Instrumentos de deuda o de capital clasificados como disponibles para la venta*: la pérdida por deterioro equivale a la diferencia entre el coste de adquisición de dicho instrumento (neto de cualquier amortización de principal en el caso de instrumentos de deuda) y su valor razonable, una vez deducida cualquier pérdida por deterioro previamente reconocida en la cuenta de pérdidas y ganancias.
Cuando existe una evidencia objetiva de que las diferencias negativas surgidas en la valoración de estos activos tiene su origen en un deterioro de los mismos dejan de presentarse en el epígrafe de patrimonio "Ajuste por Valoración –Activos Financieros Disponibles para la Venta" y se registran en la cuenta de pérdidas y ganancias. En el caso de que posteriormente se recupere, la totalidad o parte de las pérdidas por deterioro, su importe se reconoce en la cuenta de pérdidas y ganancias del ejercicio en que se produce la recuperación (en el epígrafe "Ajuste por Valoración - Activos Financieros Disponibles para la Venta" del balance de situación, en el caso de instrumentos de capital).
- *Instrumentos de capital valorados al coste*: las pérdidas por deterioro equivalen a la diferencia entre el valor en libros y el valor actual de los flujos de caja futuros esperados, actualizados al tipo de rentabilidad de mercado para valores similares.

Las pérdidas por deterioro se registran en la cuenta de pérdidas y ganancias del ejercicio en que se manifiestan minorando directamente el coste del instrumento. Estas pérdidas sólo pueden recuperarse posteriormente en el caso de venta de los activos.

4.1.2 Valor y distribución de las exposiciones

La distribución existente a 31 de diciembre del citado ejercicio del **valor de las exposiciones** después de la aplicación de correcciones de valor por deterioro de activos y provisiones, así como de los factores de conversión (riesgo fuera de balance) y de los efectos de las técnicas de reducción del riesgo de crédito, **por categorías de activos** era la siguiente:

Distribución de las exposiciones netas ajustadas por categorías de activos (CRD IV / CRR)	Exposición a 31 de diciembre de 2016
Administraciones centrales y Bancos Centrales	7.144
Administraciones regionales y autoridades locales	16.023
Entes del sector público	3.739
Bancos multilaterales de desarrollo	0
Organizaciones internacionales	0
Entidades	68.580
Empresas	16.809
Minoristas	37.221
Exposiciones garantizadas con inmuebles	78.264
Exposiciones en situación de impago	24.571
Exposiciones de alto riesgo	5.919
Bonos garantizados	0
Exposiciones frente a instituciones y empresas con calificación crediticia a corto plazo	0
Exposiciones frente a instituciones de inversión colectiva (IIC)	0
Exposiciones de renta variable	6.909
Otras exposiciones	26.201
Exposiciones de titulización	15.650
Total	301.030

La **distribución** de las citadas exposiciones **por vencimientos residuales y categorías de activos** a 31 de diciembre de 2016 era la siguiente:

Distribución de las exposiciones netas ajustadas por categorías de activos (CRD IV / CRR)	Plazo de vencimiento residual a 31 de diciembre de 2016					
	A la vista	Hasta 3 meses	Entre 3 meses y 1 año	Entre 1 y 5 años	Más de 5 años	Total
Administraciones centrales y Bancos Centrales	0	3.250	0	248	3.646	7.144
Administraciones regionales y autoridades locales	0	732	1.996	8.855	3.440	15.023
Entes del sector público	0	3.739	0	0	0	3.739
Bancos multilaterales de desarrollo	0	0	0	0	0	0
Organizaciones internacionales	0	0	0	0	0	0
Entidades	0	60.884	480	5.161	2.055	68.580
Empresas	52	0	301	6.131	10.325	16.809
Minoristas	0	0	6.514	4.478	21.229	32.221
Exposiciones garantizadas con inmuebles	0	6	85	1.573	76.600	78.264
Exposiciones en situación de impago	497	0	537	3.197	20.340	24.571
Exposiciones de alto riesgo	0	0	0	20	5.899	5.919
Bonos garantizados	0	0	0	0	0	0
Exposiciones frente a instituciones y empresas con calificación crediticia a corto plazo	0	0	0	0	0	0

Exposiciones frente a instituciones de inversión colectiva (IIC)	0	0	0	0	0	0
Exposiciones de renta variable	0	0	0	0	6.909	6.909
Otras exposiciones	0	25.800	120	64	217	26.201
Exposiciones de titulización	0	0	0	0	15.650	15.650
Total	549	94.411	10.033	29.727	166.310	301.030

4.1.3 Resultados por deterioro de activos y provisiones

A 31 de diciembre de 2016, las correcciones de valor por deterioro de activos y las provisiones por riesgos y compromisos contingentes registradas en el balance de situación de la Caja presentaban el siguiente detalle:

Fondos de cobertura del riesgo de crédito	Cobertura específica	Cobertura genérica	Total
Instrumentos de deuda a coste amortizado	11.005	901	11.906
Instrumentos de deuda disponibles para la venta	0	27	27
Riesgos y compromisos contingentes	33	14	47
	11.038	942	11.980

Los movimientos producidos en el ejercicio 2016 en las correcciones de valor por deterioro de activos y las provisiones para riesgos y compromisos contingentes han sido los siguientes:

	Correcciones de valor por deterioro de activos	Provisiones para riesgos y compromisos contingentes
Saldo inicial	11.775	144
Dotaciones del ejercicio	6.674	33
Importes revertidos en el ejercicio	(1.722)	(129)
Movimientos con reflejo en resultados	4.952	(96)
Otros movimientos sin reflejo en resultados	(4.794)	(1)
Saldo final	11.933	47

4.1.4 Riesgo de contraparte

Por riesgo de crédito de contraparte se entiende el riesgo de que la contraparte pueda incurrir en incumplimiento antes de la liquidación definitiva de los flujos de caja en operaciones de derivados, operaciones con compromiso de recompra, operaciones de préstamo de valores o de materias primas, operaciones con liquidación diferida y operaciones de financiación de garantías.

La metodología utilizada por la Entidad para el cálculo del riesgo de contraparte está basada en el valor de mercado de las operaciones contratadas, al que se añade una estimación del riesgo potencial calculado mediante un modelo paramétrico que tiene en cuenta el tipo de producto y el plazo.

La Entidad presenta un riesgo de contraparte muy poco significativo con relación a la gestión global de los riesgos.

A 31 de diciembre de 2016, la exposición por riesgo de crédito de contraparte ascendía a xxx miles de euros conforme al siguiente detalle:

Concepto	Importe de la exposición
Valor razonable positivo de los contratos	2.054
Menos: efecto de acuerdos de compensación	
Exposición crediticia después de la compensación	2.054
Menos: efecto de las garantías recibidas	
Exposición crediticia en derivados después de la compensación y de las garantías	2.054

Adicionalmente, de conformidad con lo dispuesto por el art. 92 y el título VI del Reglamento Europeo 575/2013, la Entidad ha calculado la exposición al riesgo por ajuste de valoración del crédito (CVA) resultante de los instrumentos derivados OTC, ascendiendo su importe a 25 miles de euros tras la aplicación del método estándar.

4.2 Información complementaria

4.2.1 Exposiciones ponderadas por riesgo. Método estándar

Los requerimientos mínimos de recursos propios por riesgo de crédito conforme al Pilar 1 se han calculado de conformidad con lo establecido por el Reglamento Europeo 575/2013 y demás normativa vigente. Para calcular sus exposiciones ponderadas por riesgo se ha aplicado el método estándar, utilizando en ese proceso las calificaciones crediticias efectuadas por agencias de calificación externa reconocidas como elegibles por las autoridades competentes (Standard & Poors, Moody's, Fitch y DBRS).

Sin perjuicio de ello, el volumen de exposiciones cuya ponderación es el resultado de aplicar una calificación de una ECAI designada es reducido, tal y como puede apreciarse en el siguiente cuadro, en el que se recogen los valores de exposición antes y después de la aplicación de las técnicas de reducción del riesgo de crédito ("técnicas CRM") y de los factores de conversión ("CCFs"), para cada porcentaje de ponderación aplicado en función del grado de calidad crediticia, a 31 de diciembre de 2016 (cifras en miles de euros):

Distribución por grados de calidad crediticia de las exposiciones para las que se han empleado ratings externos	Exposición neta sin ajustar (antes de técnicas CRM y CCFs)	Exposición neta ajustada por técnicas CRM	Exposición neta ajustada por técnicas CRM y CCFs
0%	0	0	0
20%	508	508	508
50%	25.248	25.248	25.237
100%	300	300	300
150%	0	0	0
350%	900	900	900
1250%	0	0	0
Total exposiciones calificadas	26.956	26.956	26.945
Total exposiciones sujetas a requerimientos por riesgo de crédito	312.408	310.730	301.030

Debido a la composición y características de la cartera de Caixa Rural La Vall San Isidro, el uso de calificaciones de ECAI designadas se concentra en su práctica totalidad en la cartera de renta fija, incluidas las exposiciones de titulización. De acuerdo con lo establecido por la normativa vigente, la utilización de calificaciones de ECAI debe ser continuada y consistente en el tiempo para todas las exposiciones pertenecientes a una misma categoría. Las categorías de exposición para las que se emplearon calificaciones de ECAI a 31 de diciembre de 2015 son Entidades, Empresas y Exposiciones de titulización.

En función del número de calificaciones crediticias de una exposición por distintas ECAIs, el tratamiento a efectos del cálculo de la exposición ponderada por riesgo difiere:

- Cuando para una exposición calificada sólo está disponible una calificación crediticia efectuada por una ECAI designada, se utiliza esa calificación para determinar la ponderación de riesgo de la referida exposición.
- En el caso de que para una exposición calificada estén disponibles dos calificaciones crediticias efectuadas por ECAI designadas y dichas calificaciones correspondan a dos ponderaciones de riesgo diferentes, se aplica a la exposición la ponderación de riesgo más alta.
- Si para una exposición calificada están disponibles más de dos calificaciones crediticias realizadas por ECAI designadas, se utilizan las dos calificaciones crediticias que produzcan las ponderaciones de riesgo más bajas. Si las dos ponderaciones de riesgo más bajas coinciden, se aplica esa ponderación; si no coinciden, se aplica la más alta de las dos.

Siguiendo un criterio de prudencia y rigor en la utilización de calificaciones crediticias externas, el Grupo informa para cada exposición de todas las calificaciones existentes (emisores y emisiones, calificaciones a corto plazo, etc. de cada ECAI), garantizando de este modo el fiel cumplimiento de la legislación vigente. En este marco de prudencia, el Grupo no utiliza calificaciones crediticias de emisiones públicas de valores para su asignación, mediante un proceso específico implementado al respecto, a activos comparables no incluidos en la cartera de negociación.

A 31 de diciembre de 2016, no existían importes de exposiciones deducidas directamente de los recursos propios, recogiendo a continuación la distribución por porcentajes de ponderación (en función del grado de calidad crediticia) de la totalidad de las exposiciones sujetas a requerimientos por riesgo de crédito (con independencia del uso o no de calificaciones externas) a la citada fecha:

Distribución de las exposiciones por grados de calidad crediticia	Exposición neta sin ajustar (antes de técnicas CRM y CCFs)	Exposición neta ajustada por técnicas CRM	Exposición neta ajustada por técnicas CRM y CCFs
0%	27.613	27.613	26.016
2%	0	0	0
4%	0	0	0
10%	0	0	0
20%	61.392	61.392	61.392
35%	70.064	70.064	69.972
50%	25.248	25.248	25.237
70%	0	0	0
75%	39.006	37.451	32.221
100%	76.039	75.917	73.400
150%	11.075	11.075	10.823
250%	0	0	0
350%	900	900	900
370%	0	0	0
1250%	23	23	23
Otras ponderaciones de riesgo	1.046	1.046	1.046
Total	312.406	310.729	301.030

4.2.2 Operaciones de titulización

Los principales **objetivos de una operación de titulización** se pueden resumir del siguiente modo:

- Optimización de la estructura financiera, con especial énfasis en la gestión de la liquidez
- Favorecer el crecimiento del negocio
- Herramienta de gestión del riesgo estructural de balance
- Transferencia de determinados riesgos (crédito, prepagos, etc.)

Dado el carácter multicedente de las titulaciones en las que la Entidad ha participado, existen una serie de funciones desempeñadas a nivel centralizado por los responsables del diseño y emisión de la titulación. Sin perjuicio de ello, las **principales funciones desempeñadas por la Entidad** en los procesos de titulación en los que participa son las siguientes:

- Selección de la cartera
- Documentación
- Gestión financiera (retención de posiciones)
- Administración y contabilización de la cartera titulizada

En este contexto, en los últimos ejercicios la Entidad ha participado en varias operaciones de titulación, todas ellas de activos, tradicionales y de carácter multicedente. A continuación, se muestran los principales datos a 31 de diciembre de 2016 de las **titulaciones vivas en cuya originación participó la Entidad** y las posiciones retenidas por ésta (importes en miles de euros):

Titulaciones originadas	Fecha de originación	ECAI designadas	Tipo de exposiciones	Exposiciones titulizadas (total)	Participación de la Entidad (%)
Rural Hipot VI F.T.A.	2004/07/12	Moody's Fitch	Hipotecas Residenciales.	1.664	1,07
Rural Hipot X F.T.A.	2008/06/30	DBRS Fitch	Hipotecas Residenciales.	6.159	0,83
Rural Hipot XI F.T.H.	2009/02/25	DBRS Fitch	Hipotecas Residenciales.	9.398	0,99
				17.221	

Titulaciones originadas	Posiciones retenidas por la Entidad	Valor de la exposición deducido de recursos propios	Requerimientos de recursos propios
Rural Hipot VI F.T.A.	531	0	31
Rural Hipot X F.T.A.	5.637	0	184
Rural Hipot XI F.T.H.	9.363	0	305
	15.531	0	520

El cálculo de las exposiciones ponderadas por riesgo y los **requerimientos mínimos de recursos propios** se realiza de conformidad con lo establecido por el Reglamento Europeo 575/2013 para la aplicación del método estándar a las exposiciones de titulación.

Al cierre del ejercicio 2016, el desglose de las **exposiciones titulizadas** atendiendo a su situación financiera y contable era el siguiente (exposiciones titulizadas correspondientes a la Entidad, expresadas en miles de euros):

Titulaciones originadas	Tipo de exposiciones	Exposiciones titulizadas no dudosas	Exposiciones titulizadas dudosas	Correcciones de valor por deterioro de activos
Rural Hipot VI F.T.A.	Hipotecas Residenciales.	1.483	36	0

Rural Hipot X F.T.A.	Hipotecas Residenciales.	5.990	183	13
Rural Hipot XI F.T.H.	Hipotecas Residenciales.	8.783	688	79
		16.256	907	92

Atendiendo a su ponderación de riesgo, la distribución de las **exposiciones de titulización** (retenidas y adquiridas a terceros) era la siguiente a 31 de diciembre de 2016:

Posiciones en titulaciones Distribución por ponderaciones de riesgo	Exposición neta antes de técnicas CRM y factores de conversión	Requerimientos de recursos propios
20%	508	8
50%	12.872	515
100%	300	24
350%	900	252
1250%	23	23
Otras ponderaciones y efectos de los límites de las exposiciones titulizadas	1.046	458
Total	15.649	520

La Entidad no ha participado en ninguna titulización sintética ni con estructuras autorrenovables.

El **tratamiento contable de las transferencias de activos financieros** está condicionado por la forma en que se traspasan a terceros los riesgos y beneficios asociados a los activos que se transfieren:

- Si los riesgos y beneficios se traspasan sustancialmente, el activo financiero transferido se da de baja del balance, reconociéndose separadamente cualquier derecho u obligación retenido o creado como consecuencia de la transferencia.
- Si se retienen sustancialmente los riesgos y beneficios asociados al activo financiero transferido, éste no se da de baja del balance y se continúa valorando con los mismos criterios utilizados antes de la transferencia. Por el contrario, se reconocen contablemente:
 - Un pasivo financiero asociado por un importe igual al de la contraprestación recibida, que se valora posteriormente a su coste amortizado.
 - Tanto los ingresos del activo financiero transferido (pero no dado de baja) como los gastos del nuevo pasivo financiero.
- Si ni se transfieren ni se retienen sustancialmente los riesgos y beneficios asociados al activo financiero transferido, se distingue entre:
 - Si la entidad cedente no retiene el control del activo financiero transferido, éste se da de baja del balance y se reconoce separadamente cualquier derecho u obligación retenido o creado como consecuencia de la transferencia.
 - Si la entidad cedente retiene el control del activo financiero transferido, continúa reconociéndolo en el balance por un importe igual a su exposición a los cambios de valor que pueda experimentar y reconoce un pasivo financiero asociado al activo financiero transferido. El importe neto del activo transferido y el pasivo asociado es el coste amortizado de los derechos y obligaciones retenidos si el activo transferido

se mide por su coste amortizado o el valor razonable de los derechos y obligaciones retenidos si el activo transferido se mide por su valor razonable.

Conforme a la normativa contable de Banco de España y las características de las respectivas titulaciones, todas las exposiciones titulizadas con posterioridad al 31 de diciembre de 2003 se mantienen en el balance de situación de la Entidad hasta su completa amortización, sin que se haya registrado resultado alguno por este concepto.

4.2.3 Técnicas de reducción del riesgo de crédito

En el cálculo de los requerimientos de recursos propios por riesgo de crédito, la Entidad ha aplicado las reglas establecidas en el Capítulo Cuarto del Título II, Parte Tercera del Reglamento Europeo 575/2013, recogiendo a continuación los aspectos más destacables a 31 de diciembre de 2016.

a) Técnicas de reducción de riesgo de crédito empleadas

Las principales técnicas de reducción de riesgo de crédito aplicadas por la Caja en el cálculo de los requerimientos de recursos propios (método estándar), siempre y cuando cumplan todos y cada uno de los requisitos de admisibilidad establecidos por la legislación vigente, han sido las siguientes:

- Acuerdos marco de compensación relativos a operaciones con compromiso de recompra, operaciones de préstamo de valores y otras operaciones vinculadas al mercado de capitales
- Garantías reales de naturaleza financiera, entre las que cabe destacar depósitos en efectivo, valores representativos de deuda, acciones, bonos convertibles y participaciones en instituciones de inversión colectiva
- Garantías de firma

A ellas cabe añadir las garantías de naturaleza hipotecaria, que si bien bajo el método estándar no son consideradas una “técnica de reducción del riesgo de crédito” (en el sentido estricto del término, es decir, técnicas a las que les es de aplicación el Capítulo Cuarto del Título II, Parte Tercera del Reglamento Europeo 575/2013 y como tales se reflejan de manera diferenciada en los estados de solvencia), tienen una elevada relevancia en el cálculo de los requerimientos de recursos propios, procediendo bajo determinadas condiciones a su reducción a través de la ponderación en base a la cual calcular los activos ponderados por riesgo.

b) Políticas y procedimientos de gestión y valoración de garantías

Las técnicas de reducción del riesgo de crédito empleadas, así como las medidas y disposiciones adoptadas y los procedimientos y políticas aplicados por la Caja proporcionan coberturas del riesgo de crédito jurídicamente válidas y eficaces en todas las jurisdicciones relevantes. En este sentido, la Asesoría Jurídica de la Caja ejerce un papel activo en la elaboración y el análisis de todos los contratos que se utilizan para la constitución de cualquier tipo de garantía o colateral, garantizando que en los mismos se reconoce la posibilidad de exigir jurídicamente la liquidación de las mismas en cualquier jurisdicción atendiendo a la normativa vigente en cada momento.

Adicionalmente, la Caja dispone de sistemas y procedimientos de revisión continua o periódica (según el tipo de colateral) del valor de sus garantías, cuyas conclusiones son consideradas en el cálculo de la reducción de los requerimientos de recursos propios por riesgo de crédito. En el caso de las garantías hipotecarias, su revisión periódica (exigidas por la normativa contable y la de solvencia) se aborda a través de revisiones masivas (apoyadas en técnicas estadísticas) e individualizadas (tasaciones). Dependiendo del grado de aplicación de estos requerimientos (muy diferente según la entidad), se puede incluir o no este párrafo y adaptarlo en su caso.

En el caso particular de operaciones de derivados, al objeto de reducir la exposición al riesgo de contrapartida la Caja aplica la compensación del riesgo de crédito de las posiciones cuya contrapartida sea una entidad financiera con la que se haya suscrito un contrato marco CMOF o ISDA, contratos que permiten la compensación de las posiciones cuyo valor de mercado sea negativo con aquellas posiciones con valor de mercado positivo frente a una misma entidad.

La aplicación de garantías a efectos del cálculo de los requerimientos de recursos propios es el resultado de un análisis exhaustivo de todas y cada una de las condiciones de admisibilidad a un doble nivel:

- Tipología de técnicas de reducción del riesgo de crédito, habiéndose aplicado criterios estrictos y prudentes, adecuadamente documentados, en la evaluación del cumplimiento de los requisitos establecidos por la normativa vigente para cada tipo de garantía (o instrumento similar)
- Garantía o instrumento similar de manera individual: para cada garantía o colateral concreto perteneciente a una de las técnicas de reducción del riesgo de crédito consideradas admisibles conforme al análisis anterior, los sistemas desarrollados en el Grupo verifican de manera individualizada el efectivo cumplimiento de los requisitos de admisibilidad, su valoración y realizan los ajustes correspondientes.

Entre las opciones planteadas por la normativa de solvencia para la consideración, bajo el método estándar, de las técnicas de reducción del riesgo de crédito, el Grupo ha aplicado el método amplio de valoración de garantías, así como el método supervisor para el cálculo del valor ajustado de la exposición.

c) Concentración de técnicas de reducción del riesgo de crédito

La concentración de las técnicas de reducción de riesgo de crédito debe observarse desde una doble perspectiva:

- Tipología de técnicas de reducción del riesgo de crédito aplicadas, en el caso de la Caja es la política de tomas de garantías. Las principales garantías que se gestionan en la Entidad son las garantías hipotecarias, pignoraticias y las garantías personales ofrecidas por avalistas, de entre las cuales destacan las garantías hipotecarias, estando el riesgo controlado debido a las reducidas LTVS (Loan To Value) medias.
- Proveedores de garantías: la Caja dispone de sistemas de evaluación continua de los riesgos crediticios indirectos, tales como los mantenidos frente a un mismo proveedor de garantías. En este sentido, las políticas y los procedimientos implantados procuran una adecuada diversificación del riesgo, siempre que las condiciones de los mercados lo permitan, vigilando sus concentraciones de riesgo y adoptando, en su caso, las medidas oportunas para corregir aquellas situaciones que comporten la asunción de un excesivo nivel de riesgo.

d) Valor y distribución de las exposiciones cubiertas por tipos de garantía

A continuación se muestra el valor total, a 31 de diciembre de 2016, de la exposición cubierta para cada categoría de exposición y tipo de garantía, tras la compensación, en su caso, entre las partidas del balance y fuera de balance así como la aplicación de los ajustes de volatilidad (cifras en miles de euros):

Distribución de las exposiciones por categorías de activos (CRD IV / CRR)	Exposición neta antes de técnicas CRM y factores de conversión	Garantías de firma	Garantías reales de naturaleza financiera (*)
Administraciones centrales y Bancos Centrales	7.144		0
Administraciones regionales y autoridades locales	16.623		0
Entes del sector público	3.739		0
Bancos multilaterales de desarrollo	0		0
Organizaciones internacionales	0		0
Entidades	70.500		0
Empresas	17.283		0
Minoristas	39.006		(1.555)
Exposiciones garantizadas con inmuebles	78.367		0
Exposiciones en situación de impago	24.833		(117)
Exposiciones de alto riesgo	6.148		0
Bonos garantizados	0		0
Exposiciones frente a instituciones y empresas con calificación crediticia a corto plazo	0		0
Exposiciones frente a instituciones de inversión colectiva (IIC)	0		0
Exposiciones de renta variable	6.909		0
Otras exposiciones	26.207		(6)
Exposiciones de titulización	15.650		0
Total	312.409		(1.678)

(*) Incluye el valor ajustado tanto del subyacente en las operaciones con compromiso de recompra consideradas admisibles, como de los demás activos financieros admisibles aportados en garantía de las exposiciones de riesgo.

Al cierre del ejercicio 2016 no se habían aplicado otras técnicas de reducción del riesgo de crédito diferentes de las señaladas en el cuadro anterior.

5. RIESGO DE LA CARTERA DE NEGOCIACIÓN

A 31 de diciembre de 2016, la Entidad no tenía cartera de negociación a efectos contables ni de solvencia.

6. RIESGO OPERACIONAL

El cálculo de los requerimientos de recursos propios mínimos por riesgo operacional se ha realizado, aplicando el método del Indicador Básico, de conformidad con lo establecido en el título III de la Parte Tercera del Reglamento Europeo 575/2013. Los resultados del cálculo a 31 de diciembre de 2016X han sido los siguientes:

Requerimientos de recursos propios	Miles de euros
Ingresos relevantes ejercicio 2014	8.531
Ingresos relevantes ejercicio 2015	8.457
Ingresos relevantes ejercicio 2016	7.739
Media anual ingresos relevantes 2014 - 2016	8.242
Requerimientos de recursos propios por riesgo operacional	1.236

En el momento actual, la Entidad se encuentra en proceso de implantación de un modelo de gestión y control del riesgo operacional que permitirá entre otros aspectos intensificar los controles y

reducir las pérdidas o quebrantos derivados de este riesgo, fomentando una cultura interna orientada a la mejora continua.

7. PARTICIPACIONES E INSTRUMENTOS DE CAPITAL NO INCLUIDOS EN LA CARTERA DE NEGOCIACIÓN

7.1 Principios y políticas contables. Métodos de valoración aplicados

7.1.1 Definición y clasificación de los instrumentos de capital

Un “*instrumento de capital*” es un negocio jurídico que evidencia una participación residual en los activos de la entidad que lo emite, una vez deducidos todos sus pasivos.

Con carácter general, los instrumentos de capital se *clasifican* a efectos de su valoración en alguna de las siguientes categorías:

- Activos financieros a valor razonable con cambios en pérdidas y ganancias:
 - Cartera de negociación: incluye los activos financieros adquiridos con el objeto de beneficiarse a corto plazo de las variaciones que experimenten sus precios y los derivados financieros que no se consideran instrumentos de cobertura contable.
 - Otros activos financieros a valor razonable con cambios en pérdidas y ganancias: son aquellos activos financieros designados como tales desde su reconocimiento inicial, cuyo valor razonable puede ser estimado de manera fiable y que cumplen alguna de las siguientes condiciones:
 - En el caso de instrumentos financieros híbridos en los que sea obligatorio separar el derivado o derivados implícitos del instrumento financiero principal, no sea posible realizar una estimación fiable valor razonable del derivado o derivados implícitos.
 - En el caso de instrumentos financieros híbridos en los que sea obligatorio segregar el derivado o derivados implícitos, se ha optado por clasificar, desde su reconocimiento inicial, el instrumento financiero híbrido en su conjunto en esta categoría, cumpliéndose para ello las condiciones establecidas en la normativa en vigor de que el derivado o derivados implícitos modifican de una manera significativa los flujos de efectivo que el instrumento financiero principal hubiese tenido si se hubiese considerado de manera independiente al derivado o derivados implícitos, y de que exista obligación de separar contablemente el derivado o derivados implícitos del instrumento financiero principal.
 - Cuando por clasificar un activo financiero en esta categoría se obtenga información más relevante porque con ello se eliminan o reducen significativamente inconsistencias en el reconocimiento o valoración (también denominadas asimetrías contables) que surgirían en la valoración de activos o pasivos o por el reconocimiento de sus ganancias o pérdidas con diferentes criterios.

- Activos financieros disponibles para la venta: en esta categoría se incluyen los instrumentos de capital propiedad de la Caja correspondientes a entidades que no sean dependientes, negocios conjuntos o asociadas y que no se hayan clasificado como a valor razonable con cambios en pérdidas y ganancias.
- Participaciones en entidades asociadas: incluye los instrumentos de capital emitidos por entidades asociadas en cuyo capital la Caja participa de manera estable en el tiempo.

7.1.2 Valoración y registro de resultados

Con carácter general, los instrumentos financieros se registran inicialmente por su **valor** razonable que, salvo evidencia en contrario, será su coste de adquisición. Posteriormente y con ocasión de cada cierre contable, se procede a valorarlos de acuerdo con los siguientes criterios:

- Los instrumentos de capital, excepto aquellos cuyo valor razonable no pueda determinarse de forma suficientemente objetiva, se valoran a su "valor razonable", sin deducir ningún coste de transacción en que pueda incurrirse en su venta o cualquier otra forma de disposición.
Se entiende por "valor razonable" de un instrumento financiero, en una fecha dada, el importe por el que podría ser comprado o vendido en esa fecha entre dos partes interesadas, en condiciones de independencia mutua, y debidamente informadas en la materia, que actuasen libre y prudentemente. La referencia más objetiva y habitual del valor razonable de un instrumento financiero es el precio que se pagaría por el en un mercado organizado, transparente y profundo ("precio de cotización" o "precio de mercado").
- Cuando no existe precio de mercado para un determinado instrumento financiero para estimar su valor razonable se recurre al establecido en transacciones recientes de instrumentos análogos y, en su defecto, a modelos de valoración suficientemente contrastados por la comunidad financiera internacional, teniéndose en consideración las peculiaridades específicas del instrumento a valorar y, muy especialmente, los distintos tipos de riesgos que el instrumento lleva asociados. No obstante lo anterior, las propias limitaciones de los modelos de valoración desarrollados y las posibles inexactitudes en las asunciones exigidas por estos modelos pueden dar lugar a que el valor razonable así estimado de un instrumento financiero no coincida exactamente con el precio al que el instrumento podría ser comprado o vendido en la fecha de su valoración.
- Las participaciones en el capital de otras entidades cuyo valor razonable no pueda determinarse de forma suficientemente objetiva se mantienen a su coste de adquisición, corregido en su caso, por las pérdidas por deterioro que hayan experimentado. Dichas pérdidas equivalen a la diferencia entre el valor en libros y el valor actual de los flujos de caja futuros esperados, actualizados al tipo de rentabilidad de mercado para valores similares.

Como norma general, las variaciones en el valor razonable de los instrumentos financieros se registran con contrapartida en la **cuenta de pérdidas y ganancias**, diferenciándose entre las que tienen su origen en dividendos (que se registran en el capítulo "Rendimiento de Instrumentos de Capital"), las originadas por el deterioro en la calidad crediticia de los activos y las que correspondan a otras variaciones en el precio de los activos, que se registran por su importe neto en el capítulo "Resultados de las Operaciones Financieras (neto)" de la cuenta de pérdidas y ganancias.

Excepcionalmente, los ajustes por cambios en el valor razonable con origen en "Activos financieros disponibles para la venta" se registran transitoriamente en el **patrimonio neto** como "Ajustes por

valoración” salvo que procedan de diferencias de cambio con origen en activos financieros monetarios que se reconocen en la cuenta de pérdidas y ganancias. Las partidas cargadas o abonadas en el epígrafe "Ajustes por valoración" permanecen formando parte del patrimonio neto del Grupo hasta tanto no se produce la baja en el balance de situación del activo en el que tiene su origen, en cuyo momento se cancelan contra la cuenta de pérdidas y ganancias.

7.2 Valor y distribución de las exposiciones

A 31 de diciembre de 2016, las participaciones e instrumentos de capital no incluidos en la cartera de negociación del Grupo ascendían a xxx miles de euros. Su composición atendiendo a la finalidad de la cartera, el tipo de contraparte y su cotización en mercados organizados, se muestra a continuación:

Participaciones e instrumentos de capital no incluidos en la cartera de negociación	Miles de euros
Finalidad de la cartera:	
Cartera mantenida con ánimo de venta	483
Cartera mantenida con fines estratégicos	4.479
	4.962
Tipo de contraparte:	
Acciones de entidades de crédito	3.652
Acciones de otras sociedades españolas	1.310
Acciones de otras sociedades extranjeras	0
Participaciones en fondos de inversión	0
	4.962
Tipo de cotización:	
Cotizados en mercados organizados	447
No cotizados (a)	4.515
	4.962

a) De este importe, la totalidad correspondía a participaciones e instrumentos de capital en carteras suficientemente diversificadas y en entidades participadas con carácter estratégico para el desempeño de su actividad

Los resultados registrados en la cuenta de pérdidas y ganancias del ejercicio 2016 por venta o liquidación de estos instrumentos ascendieron a 61 miles de euros de beneficios netos.

A 31 de diciembre de 2016, los ajustes de valoración registrados contablemente en el patrimonio neto por variaciones en el valor razonable de los instrumentos de capital clasificados como “activos financieros disponibles para la venta” ascendían a 693 miles de euros.

8. RIESGO DE TIPO DE INTERÉS EN POSICIONES NO INCLUIDAS EN LA CARTERA DE NEGOCIACIÓN

El riesgo de tipo de interés se define como la posibilidad de sufrir pérdidas por el impacto negativo de las variaciones de los tipos de interés. Este riesgo varía en función de la estructura y fecha de depreciación de los activos, pasivos y operaciones fuera de balance.

Los principales indicadores utilizados para analizar la magnitud de la exposición al riesgo de tipo de interés son:

- Sensibilidad del margen financiero o de intermediación: se estima a través de la proyección a 12 meses del margen financiero en función del escenario (o escenarios) de tipos de interés previsto así como de un determinado comportamiento de las masas de balance, analizándose de forma global los desfases temporales que se producen entre los vencimientos y reprecitaciones de las distintas partidas de activo y pasivo.
De este modo, trimestralmente se realiza una simulación del margen financiero para un período de 12 meses sobre la base de determinados supuestos de comportamiento como son el crecimiento de cada una de las partidas del balance, hipótesis de renovación respecto a diferenciales aplicados y a plazos de revisión de cada tipo de operación, supuestos relativos a amortizaciones anticipadas de préstamos y distintos escenarios de tipos de interés.
- Sensibilidad del valor económico: el nivel de riesgo también se analiza desde la perspectiva del valor económico, medido como el efecto de las variaciones de tipos de interés sobre el valor actual y los recursos propios de la entidad descontando los flujos futuros esperados.

A continuación se muestran los resultados obtenidos a 31 de diciembre de 2016 en los indicadores citados:

Indicadores	Resultado
Sensibilidad Margen Financiero	-17,89%
Sensibilidad Valor Económico	-5,96%
<i>Pro memoria:</i>	
Valor económico	64.144

Los datos adjuntos se han calculado aplicando un desplazamiento paralelo de la curva de tipos de interés de doscientos puntos básicos al alza y a la baja.

El impacto potencialmente adverso para la Entidad se sitúa muy por debajo de los límites regulatorios (50% del margen financiero y 20% del valor económico) para ser considerada entidad *outlier* y exigir requerimientos de capital por este tipo de riesgo así como la adopción de medidas correctoras. Ello se encuentra corroborado por la experiencia histórica de la Caja, que acredita un impacto adverso potencialmente bajo de las variaciones de tipos de interés sobre el valor económico y el margen financiero, a lo que han contribuido los controles implantados y el seguimiento realizado de este riesgo.

9. APALANCAMIENTO

Una de las principales causas de la crisis financiera mundial fue el excesivo apalancamiento en el sistema bancario, tanto dentro como fuera de balance. Por ello y con propósito de minimizar el riesgo, una de las principales novedades que introdujo Basilea III fue el establecimiento de un ratio regulatorio de apalancamiento.

El ratio de apalancamiento es una medida complementaria al resto de indicadores de capital y trata de alentar a las entidades para que mantengan estructuras de financiación prudentes, limitando el apalancamiento excesivo y evitando una desestabilización de la economía y el sistema bancario.

La conjugación de un modelo de negocio minorista, un perfil de riesgo medio – bajo y un adecuado nivel de capitalización permiten a la Caja obtener unas cifras de apalancamiento, conforme a la definición contemplada por el Reglamento Europeo 575/2013, que se sitúan holgada y estructuralmente por encima de los límites evaluados a nivel internacional para su entrada en vigor a partir del año 2018.

A continuación se muestran los resultados a 31 de diciembre de 2016:

Ratio de apalancamiento	“Phase-in”	“Fully loaded”
Exposición:		
Operaciones de financiación de valores		
Derivados	2.054	2.054
Otros activos	296.627	295.683
Otras partidas fuera de balance	4.018	4.018
	302.699	301.755
Capital de nivel 1	25.378	24.718
Ratio de apalancamiento:	8,38%	8.19%

10. ACTIVOS CON CARGAS

El concepto de activos con cargas (“asset encumbrance”) hace referencia a la parte del activo de la entidad, así como de los colaterales recibidos, que se encuentra comprometida como resultado de su utilización en operaciones de financiación garantizada.

A 31 de diciembre de 2016 Caixa Rural La Vall no tenía activos con cargas.